

Årsredovisning 2023

Thinc Collective AB (publ) 556854-8860
Årsredovisning 2023

thinc

VD har ordet



Envist arbete ger förstärkt marginal och förbättrad EBITDA med +48%

Efter ett mycket starkt första kvartal, ett mer neutralt andra kvartal, följt av ett starkt tredje kvartal landade året med ett urstarkt fjärde kvartal jämfört med tidigare år.

Med det stänger Thinc sitt bästa år hittills.

Sammantaget resulterar detta i en omsättning på 299 mkr (336), byråintäkt (bruttovinst) på 78 mkr (67), EBITDA på 10,2 mkr (6,9) och en marginal på 3,4% (2,1%).

Utvecklingen går framåt med stark modell i ryggen

De få verksamheter som haft det lite motigare än andra delar inom vår koncern har under sista halvåret 2023 och i synnerhet under sista kvartalet så gott som alla vänt och går nu mot ljusare tider.

Koncernen överlag visar att den vinnande modellen med ett helhetsgrepp, ha kvar entreprenörerna och att låta dotterbolagen bli specialister inom sin nisch är en vinnande modell. Ju längre tiden går, ju mer modellen förfinas - desto bättre går det.

Koncernen har under 2023 haft tid att dels fördjupa sig än mer i sina kärnvärden och fördelar internt dvs låta alla ta del, tycka till och bidra i vår utveckling. Den här sortens konsolidering är viktig att göra med jämna mellanrum så att tillväxten hinner landa, kulturen stå fortsatt stark och eventuella justeringar av plan kan ske.

Vi har också kunnat ta oss tid att undersöka, lära och börja applicera AI och teknisk utveckling i allt snabbare takt. Från att ha varit i "forska-stadiet", har vi nu passerat "lära-stadiet" och är inne i "använda-stadiet" med stor framgång.

AI för Thinc innebär dels tidsbesparing och dels nya innovationer. Det är inte på något sätt motstridigt mot det vi gör i övrigt, våra kunders förtroende för oss eller vår prismodell.

För vilka är väl bättre att styra AI inom kommunikation, än kompetenta kommunikatörer?

Utvecklingen inom våra olika affärsområden

Vår verksamhet inom Affärsområde (AO) Performance går från klarhet till klarhet. Eventbolaget Prodekor gör sin största vinst någonsin och har dessutom vunnit en ny stor upphandling som gör att företaget har potential att växa 50% medan Nowa Kommunikation har sitt bästa år någonsin och Context Media utvecklas mycket väl. Under 2024, tills dessa ord släpps har dessutom Nowa vunnit två stora upphandlingar för myndigheter man aldrig arbetat med förut; Trafikverket och Region Skåne.

AO Digital Solutions och Websearch utvecklas fantastiskt väl där Websearch nästan fördubblats på ett år, samtidigt som Jetty både lyckas spara kostnader och utveckla en ny version av sitt framgångsrika system som gör att nya marknader öppnas upp för SaaS-systemet. Den nya uppgraderade versionen testas nu i sin beta-version mot befintliga kunder och släpps mot marknaden i slutet av maj.

Safir Communications har gjort att AO Strategy växt rejält. Att det dessutom är ett av deras starkaste år i bolagets historia gör oss extra glada. Bolagen Empower och Habermax har både stärkt sina resultat och tagit nya, många gånger globala, affärer.

För AO Creatives del väntar nya och större utmaningar. Detta är ett av koncernens fokusområden och vi gläds med FAB Agency som under året lyckades göra en helomvändning. Vi gläds också med KKM som i mars fick ett stort arbetsmarknadsuppdrag från Arbetsförmedlingen på lite över 3 mkr totalt.

Vårt arbete med marginaler

Jag envisas med att prata om vårt arbete med lönsamhet. Innan vi har IFRS-redovisning på plats döljs mycket av resultatet av avskrivningar som byggs upp vid våra förvärv men vårt enträgna arbete med kostnadsmedvetenhet, mervärde, merförsäljning och strömlinjeformning syns trots allt. Arbetet gör att bolagen kan ta allt mer betalt för allt mer effektivt arbete och det lönar sig.

Att höja marginalen från 2,1% till 3,4% på ett år är en bedrift. Vi gör det genom disciplinerat arbete med målstyrning, coaching, gensamma arbetskonferenser och mycket mer. Envist och steg för steg tar vi oss mot vårt mål för marginalen. Men vi glömmer inte att återinvestera. Utbildning, arbetsmiljö, styrsystem och som nu; nytt stort kontor i Stockholm är också viktiga beståndsdelar för att marginalen och därmed resultatet skall stå sig över tid.

Vår närmaste framtid

2023 var året med konsolidering, marginalarbete och kulturbyggande. 2024 kommer att bli ett tillväxtår, men också teknikens och säljarbetets år.

Teknik är både AI-applisering dvs användande av befintliga verktyg med också fortsatt utveckling av befintliga plattformar.

Thinc rör sig allt mer in i produktkategorin så tillvida allt vi säljer inte är renodlade tjänster. Vi paketerar också vårt erbjudande i teknik och produkter. Det kan vara systemet Jetty, egenutvecklade moduler till cmd-system, utbildningsplattformar och annat.

Med sälj menar vi att vårt incitamentsprogram som lanserades under 2023, nu hittat sin form och får ett tydligt fokus på sälj. Sälj som i utbildning internt, som i produkt att sälja och som i mål för organisationen. Den organiska tillväxten har alltid varit hög men det är lätt att öka 25% när man omsätter en miljon kronor. Det är svårare när man omsätter en miljard kronor. Sälj kommer därför alltid vara ett mycket viktigt fokus.

Som ni säkert har läst har Thinc-bolaget Empower startat ett dotterbolag; Empower Stockholm där ett antal entreprenörer med egna, framgångsrika företag går samman under gemensam flagg med Empower. Vi har också skrivit optionsavtal med mediebyrån Likehouse, med fokus på B2B och StorStockholm, gör att den sista pusselbiten för tillväxt i Stockholm är på plats. I övrigt är det just ett nytt kontor i Stockholm där våra bolag samlas; nya som gamla, som står för mycket av vårt fokus under 2024. Vi finns väl representerade, har många kunder och anställda på plats redan men vi har varit spridda över stan och inte hittat rätt plats för gemensamt fokus på samma sätt som i Göteborg. Förrän nu. Med lokaler som precis som i Göteborg har stora mötesytor, plats för event, rum för workshops, studio och detta centralt mitt i Stockholm har vi nu hittat hem i rätt form och det kommer att synas.

Vårt probonoarbete är viktigt för oss

Våra kärnvärden omtänksamhet, göra skillnad och vara passionerad är viktiga för oss. Mycket viktiga! Det gestaltas på många sätt. Vi har en mycket bra och allt ökande medarbetarnöjdhet, vi jobbar mestadels med frågor som hjälper till att skapa ett bättre samhälle och vi tar oss tid att hjälpa andra som behöver hjälp. Det har bland annat gjort att vi stöttar organisationen **Build Up Nepal** där entreprenören Björn Söderberg, VD för vårt koncernbolag WebSearch, och hans fru Bina Shresta bygger upp hus efter hus och by efter by efter jordbävningar i Nepal. Med en unik metod bidrar man till att skapa ett hållbart samhälle på ett mycket handfast och praktiskt sätt. Thinc älskar detta och bidrar inte bara med medel utan också genom att ha varit på plats. Hjälp oss gärna att hjälpa dem!

**Anders Wallqvist, VD
Göteborg i april 2024**

Finansiell utveckling i sammandrag

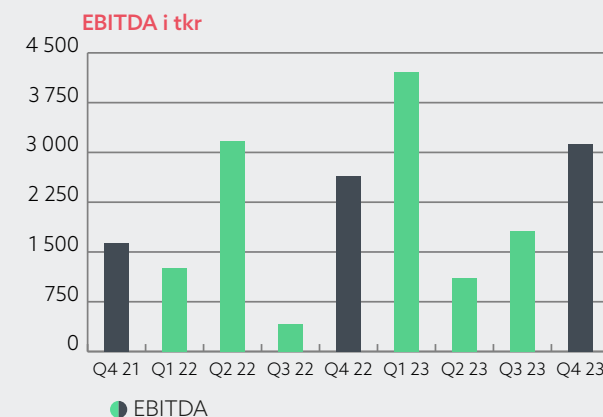
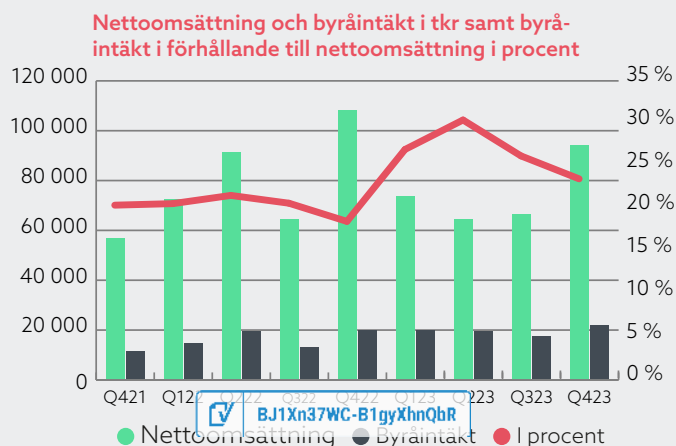
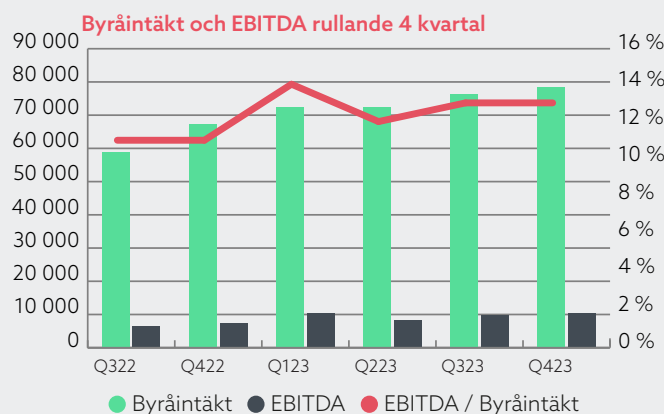
Tkr (om ej annat anges)	2023	2022
Nettoomsättning	298 921	336 256
Bruttovinst (Byråintäkt)	78 452	67 307
Bruttovinstmarginal	26,2%	20,0%
Rörelseresultat före avskrivningar (EBITDA)**	10 254	6 900
EBITDA-marginal	3,4%	2,1%
Resultat efter finansiella poster	763	-15 761
Justerat resultat efter finansiella poster*		4 239
Resultat efter skatt	-1 241	-13 879
Kassaflöde från den löpande verksamheten	10 827	10 199
Periodens kassaflöde	-2 660	1 710
Likvida medel på balansdagen	17 531	20 192
Eget kapital på balansdagen	46 986	51 243
Räntebärande skulder	6 572	2 891
Balansomslutning	128 027	121 040

I januari – 31 december 2023, Koncernen

- Nettoomsättningen för perioden uppgick till 298 921 tkr (336 256 tkr), vilket motsvarar en minskning om 11%
- Bruttovinsten (Byråintäkten) ökade med 19% till 78 452 tkr (67 306 tkr). Bruttomarginalen ökade till 26,2% (20%)
- Rörelseresultat före avskrivningar EBITDA ökade till 10 254 tkr (6 900 tkr)
- EBITDA-marginalen för perioden ökade till 3,4% (2,1%)
- Resultat efter finansnetto för perioden uppgick till 763 tkr (-15 761 tkr). Föregående år påverkas av en icke kassaflödespåverkande nedskrivning av balanserade utvecklingskostnader om 20 000 tkr
- Nettoresultat per aktie efter skatt uppgick till -0,07 kr (-0,90 kr)
- Kassaflödet från den löpande verksamheten uppgick till 10 827 tkr (10 199 tkr)

* Nedskrivning av balanserade utvecklingskostnader med 20 000 tkr

**För bättre jämförelse är Q4 2022 samt helår 2022 minskat med icke kassaflödespåverkande koncerneffekt vid ägarförändring i intressebolag med 3 182 tkr för Q4 och 3 779 för helåret



Thinc – här ska människan växa

En av Thinc-koncernens viktigaste uppgifter är att hjälpa våra kunder att nå sina mål genom god kommunikation och teknik. För att lyckas behöver vi en hel hord av nyfikna personer som kan mycket, och som samtidigt vill och vågar lära sig ännu mer. Det är den kollektiva, ständigt ökande kunskapen och nyfikenheten som gör vår organisation stark och uthållig, men som också gör att vi kan överraska och bryta ny mark.

Vad vi drivs av!

Att göra skillnad

Vi vill - vi ska! - göra skillnad. Vi jobbar för att skapa en positiv riktning för våra medarbetare, kunder och vårt samhälle.

Vi är också engagerade i organisationen Build Up Nepal som drivs av vår kollega Björn Söderberg och hans fru Bina Shrestha. Build Up Nepal hjälper bybor att tillverka jordbävningssäkra hus och samtidigt skapa nya arbetstillfällen i byar med stor fattigdom. Hittills har organisationen byggt 8 625 hus, skapat 3 400 arbetstillfällen, 306 nya entreprenörer och har som mål att bygga 25 000 hus de närmsta fem åren och skapa 6 600 arbetstillfällen. Här använder vi vår samlade kompetens för att göra Build Up Nepal känt för omvärlden och för att hjälpa dem att samla in pengar för sina projekt.

Att visa omtänksamhet

Vi är människor. Många människor. Det är lätt att bara se siffror, men bakom varje siffra finns en person som känner, tänker och drömmer. Därför jobbar vi aktivt med medarbetarperspektivet och gör varje år en medarbetarundersökning. Med den tar vi tempen på organisationen och får fram punkterna där vi kan bli bättre. Men vi har faktiskt en del fina resultat: Engagemangsindex ligger på 90 av 100 där riksgenomsnittet bland tjänstemän är 69 av 100*. Koncernen har generellt sett mycket låga sjuktal: Den sammanlagda sjukfrånvaron i relation till totalt antal arbetade timmar är 1,21** procent. I riket ligger snittet på 4,2 procent för män och 5,89 procent för kvinnor enligt Medhelps nya kartläggning Arbetsliv & hälsa Q1-Q3 2023. Men grundläggande är att vi helt enkelt försöker vara vänliga och försiktiga med varandra. Det blir enklare att gå till jobbet då.

Att vara passionerade

För att få ut det bästa av en person behöver den personen få ha roligt. Utmanas. Känna att den kan växa och utvecklas. Thinc-koncernen består idag av 17 bolag, och en bärande idé är att du ska kunna skifta mellan de olika bolagen om du vill. När du vill testa på att flytta till Umeå, Stockholm, Göteborg, Växjö eller någon annan av våra bolags hemadresser så ska det vara möjligt. Vill du växla yrke? Det ska gå att byta jobb, karriär och adress inom koncernen.

* Källa: B-engaged

** Exklusive Safir och Websearch

Vår värdegrund visar
hur vi ska agera, och består av
tre drivkrafter:

- Att göra skillnad
- Att visa omtänksamhet
- Att vara passionerade

Ciao Malin Larsson!

Till vardags hittar du Malin Larsson på Thinc-bolaget Nowa Kommunikation i Göteborg. Här jobbar hon som medierådgivare och digital specialist. Under sensommaren och hösten 2023 testade Malin vårt utbytesprogram. Genom programmet kan du flytta dig mellan våra egna bolag runtom i Sverige och världen, och eftersom vi är med i de globala nätverken PR World Alliance och thenetworkone så ökar möjligheterna till personlig utveckling ännu mer. Malin flyttade till AIM Communication i Milano i tre månader, och så här säger hon om upplevelsen:

- Jag har haft det helt fantastiskt! Har länge velat testa att bo i ett annat land och därför blev jag så glad över att kunna göra det via jobbet. Resan har fått mig att växa som person. Erfarenheten har gjort mig mer självsäker, jag vågar ta mig an fler och större utmaningar idag. Är stolt över att jag vågade mig på det här äventyret. Tänk allt roligt som jag har fått uppleva, och alla människor som jag fått träffa! Ovärderligt.

Syftet med
utbytesprogrammet är:

- Skaffa ny personlig kommunikationskunskap utifrån andra kulturer.
- Öka vårt internationella know-how genom nätverken för att stärka våra uppdragsgivares affärer.
- Sätta guldkant på våra medarbetares tillvaro genom möjligheten att växa och utvecklas.



Safir Communication: ”Nu kan vi erbjuda en helhetslösning”

Safir Communication är en kommunikationsbyrå som är specialiserad inom området finansiell kommunikation. Byrån har djuplodande kunskaper inom Investor Relations, Finansiell rapportering och bolagsstyrning. Idén är att bygga förtroendefulla relationer med aktieägare och andra beslutsfattare och opinionsbildare genom träffsäker, trovärdig och transparent kommunikation. Safir har i skrivande stund varit en del av Thinc Collective i drygt ett år. Företagets grundare Fredrik Sätterström och Niklas Alm berättar om hur det har påverkat deras arbete.

Vad var det som lockade mest med att ansluta er till Thinc Collective?

– Vi får vara en del av en kommunikationskoncern med olika discipliner och specialister inom sina respektive områden, men fortfarande behålla och fortsätta att bygga det enskilda varumärket Safir Communication.

Vilka fördelar och mervärden ser ni i samarbetet mellan Safir Communications och Thinc Collectives tjänster för era kunder?

– Vi är en liten specialiserad byrå som genom Thinc får ett brett och djupt kommunikationserbudande. Det gör att vi kan växa med våra kunder men också närma oss större kunder och mer omfattande, komplexa projekt.

På vilket sätt gynnas era kunder av samarbetet med Thinc Collective?

– De får tillgång till en helhetslösning för sin kommunikation. Målet är att kunna tillgodose kundernas alla behov – att anpassa erbjudandet och erbjuda koncernens specialistkunskaper. Det fördjupar relationen med våra befintliga kunder, och ger oss möjligheter att attrahera nya.

Vilka gemensamma värderingar och visioner delar Safir Communication och Thinc Collective som gjorde att ni valde att samarbeta?

– Safir har sedan grundandet varit en nischad byrå fokuserad på finansiell kommunikation. Liksom för Thinc är det viktigt för oss att erbjuda specialistkompetens och att ha passionerade medarbetare som har kundens bästa och långsiktiga mål i fokus.

Vad är ert bästa råd till kunder?

– Det går inte ge ett generellt svar då mycket beror på situation, marknadsklimat och ett bolags befintliga förtroendekapital. Vi är övertygande om att genomtänkt och transparent kommunikation bygger ett starkt förtroende för såväl bolag som dess styrelse och ledning. Enbart i Sverige finns idag över 1 000 noterade och listade bolag, och det gäller att ha en proaktiv hållning till investerarkollektivet, analytiker kåren och finansmedia för att verkligen få en rättvisande värdering av sitt bolag.



Affärsområde Performance resultat

Performance



Affärsområdets företag erbjuder kommunikationstjänster inom medierådgivning och medieköp, sociala medier, content, taktisk påverkan, aktivitetsplaner, webbproduktion och interaktionsdesign. Affärsområdets företag hjälper stora, komplexa organisationer med problem som kräver noggrann coaching och produktionsledning. Företagen stöttar också övriga koncernbolag med genomföranden. *Exempel på kunder: Dahls, Almondy, Sibylla, Ikea, Statliga myndigheter via Statlig Inköpssamordning, t ex Arbetsförmedlingen, Socialstyrelsen, Skatteverket, Polisen, Stockholms Stad samt Region Stockholm.*

Thinc Collective jan-dec 2023 (tkr)	Intäkter			EBITDA			
	2023	2022	Tillväxt	2023	Marginal	2022	Marginal
Bolag (ägarandel)							
Nowa Kommunikation (100%)	134 957	197 255	-32%	13 127	9,7%	11 639	5,9%
Nowa Kommunikation Norge (100%)	2 053	3 210	-36%	28	1,4%	228	7,1%
Context Media (70%)	123 934	112 988	10%	6 092	4,9%	5 343	4,7%
Prodekor (84%)	6 874	8 886	-23%	786	11,4%	664	7,5%
AO Performance	267 818	322 339	-17%	20 033	7,5%	17 874	5,5%

*intäkter och EBITDA för respektive bolag utan koncernmässiga justeringar och elimineringar

Kommentar

AO Performance är koncernens allra största verksamhet mätt till omsättning. En stor del av affärsområdets omsättning är relaterad till medieförmedling som är sjunkande beroende på ett ökat digitalt innehåll i leveransen. Istället ökar byråintäkten, vilket är bra för koncernens stora mediebyråer; Nowa Kommunikation och Context Media. Detta beror på en större andel digitalt arbete som ger högre lönsamhet per försäljningskrona, men lägre volymer än traditionell media. Båda byråer har lyckats väl i upphandling och nykundsbearbetning och landat kunder som Bolagsverket, Folkhälsomyndigheten, Jämställdhetsmyndigheten och Sibylla. Prodekor har lyckats öka lönsamheten trots sjunkande omsättning. I slutet av 2023 har man vunnit nytt avtal med Göteborgs Stad med potential att öka bruttovinsten med 30-40% per år. Nettoomsättningen för AO Performance har därmed sjunkit till 267,8 mkr (322,3) för helåret samtidigt som EBITDA ökar till 20 mkr (17,9). Därmed förbättras EBITDA marginalen från 5,5% till 7,3%, vilket avspeglar den pågående förändringen till mer digital media.

Affärsområde Strategy resultat

Strategy



Affärsområdets företag erbjuder tjänster inom strategisk kommunikation i form av undersökningar, analyser och uppföljningar, strategiska planer, målgrupps- och konkurrensanalyser, omvärldsbevakning, varumärkesstrategier, hållbarhetskommunikation, PR, krishantering, medieträning, IR, finansiell kommunikationsrådgivning, samt årsredovisningar och hållbarhetsredovisningar. *Kunderna utgörs av större företag och organisationer så som DB Schenker, Göteborgs Stad, OnePartnerGroup, Global Business Gate och Elof Hansson Property.*

Thinc Collective jan-dec 2023 (tkr)	Intäkter			EBITDA			
	2023	2022	Tillväxt	2023	Marginal	2022	Marginal
Bolag (ägarandel)							
Nowa Empower (72,5%)	14 117	12 724	11%	1 434	10,2%	1 002	7,9%
Safir Communication (35%)	26 940	23 127	16%	4 685	17,4%	3 639	15,7%
Habermax (70%)	3 778	4 924	-23%	7	0,2%	-278	-5,6%
AO Strategy	44 835	40 775	10%	6 126	13,7%	4 363	10,7%


*intäkter och EBITDA för respektive bolag utan koncernmässiga justeringar och elimineringar

Kommentar

Genom förvärvet av Safir Communication har AO Strategy växt till koncernens nästa största affärsområde, mätt till omsättningen. Den totala omsättningen i affärsområdet uppgick till 44,8 mkr (40,8) vilket motsvarar en organisk tillväxt om 10% jämfört med föregående år. Både Safir och Nowa Empower utvecklas bra med avseende på både försäljning och lönsamhet. Nowa Empower har glädjande sett att deras kunder inom fastighetsbranschen ökar och får dessutom en ökande andel globala kunder. Habermax som genomgått ett effektiviseringsarbete vände till vinst under fjärde kvartalet vilket är mycket glädjande. Marginalerna inom AO Strategy är bättre än koncernmålet och har förbättrats under året från 10,7% till 13,7%.

Affärsområde Creatives resultat

Creatives



Affärsområdets företag erbjuder kommunikationstjänster inom varumärkesutveckling, varumärkesaktivering, kommunikationskoncept, design, e-learning, film- och ljudproduktion, 3D-grafik. Exempel på kunder: Borås Energi, GP Batteries, Fitness 24, Salinity, Sveriges Bryggerier, LRF, Bagaren och Kocken, Göteborgsvarvet, Anex Tours, Hockeyallsvenskan, Jordbruksverket.

Thinc Collective jan-dec 2023 (tkr)	Intäkter			EBITDA			
	2023	2022	Tillväxt	2023	Marginal	2022	Marginal
Bolag (ägarandel)							
KKM (53,5%)	17 975	15 769	14%	1 392	7,7%	1 483	9,4%
FABAGENCY (20%)	5 216	6 051	-14%	-13	-0,2%	456	7,5%
Nowadays (51%)	2 191	2 299	-5%	141	6,4%	186	8,1%
AO Creatives	25 382	24 119	5%	1 520	6,0%	2 125	8,8%

*intäkter och EBITDA för respektive bolag utan koncernmässiga justeringar och elimineringar

Kommentar

AO Creative växer organiskt till 25,4 mkr (24,1) under 2023, vilket motsvarar +5% jämfört med föregående år. Tillväxten sker i en konkurrensutsatt marknad som dessutom pressats av nedgångar inom retail och konsumentvaror. Trots en nedgång i EBITDA-marginal till 6,0% (8,8%) klarar affärsområdet gemensamt att leverera ett positivt resultat på 1,5 mkr (2,1). Det är främst KKM som fortsätter leverera både tillväxt och resultat. FAB Agency har lyckats göra en bra turnaround och vänt till lönsamhet under det fjärde kvartalet bland annat genom ökad uthyrning av konsulter. Nowadays är en viktig leverantör av rörliga medier till koncernens kunder. För området kvarstår att höja marginalerna under det kommande året.

Affärsområde Digital Solutions resultat

Digital Solutions



I detta affärsområde ryms Jettys tidigare verksamhet förstärkt med koncernens tjänster. Idag ingår systemstöd inom möten och event, SaaS- system för fysiska möten och evenemang, automatiserad annonsproduktion, Digital Asset Management-system (DAM), samt drift och support. Till detta affärsområde hör även nytilkomna Websearch och Tundran. *Exempel på kunder: One more secure, Norttacker, Open, Växjö Kommun, InterPride, Live Nation, Malmö Stad, Liseberg, Roskildefestivalen och Stockholms Stad.*

Thinc Collective jan-dec 2023 (tkr)	Intäkter			EBITDA			
	2023	2022	Tillväxt	2023	Marginal	2022	Marginal
Bolag (ägarandel)							
Jetty (100%)	1 931	1 658	16%	-774	-40,1%	-1 621	-97,8%
Tundran (70,2%)	10 245	13 295	-23%	-354	-3,5%	608	4,6%
Websearch (20%)	10 648	4 716	126%	2 544	23,9%	521	11,0%
AO Digital Solutions	22 824	19 669	16%	1 416	6,2%	-492	-2,5%

*intäkter och EBITDA för respektive bolag utan koncernmässiga justeringar och elimineringar

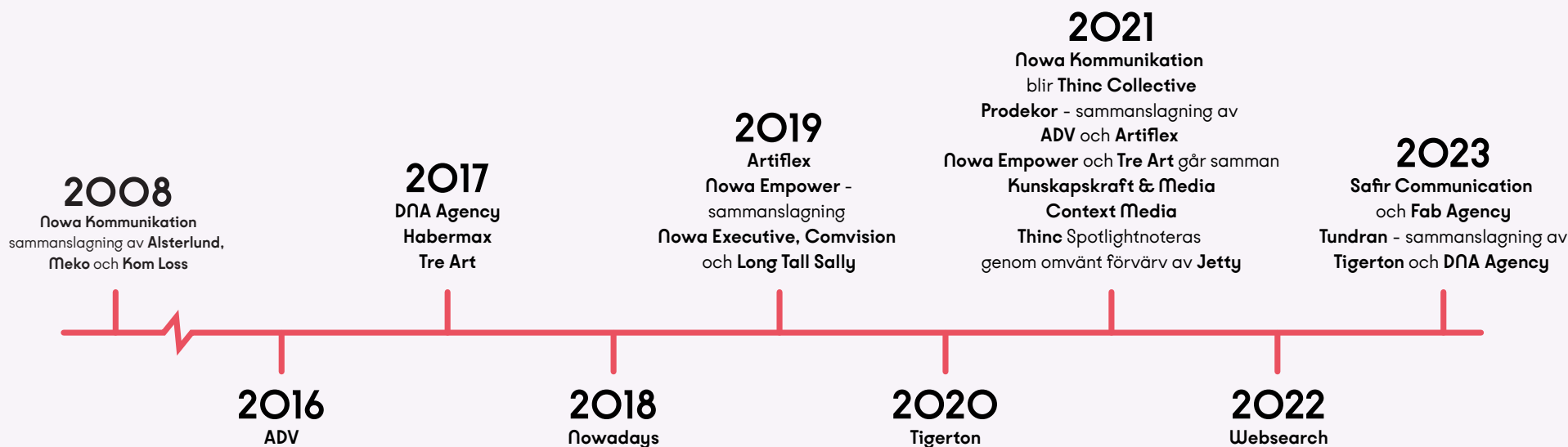
Kommentar

AO Digital Solutions förbättras väl med ökande försäljning och förbättrade marginaler under året. Intäkterna för affärsområdet uppgår till 22,8 mkr (19,7), vilket motsvarar en organisk tillväxt om 16%. Även EBITDA utvecklas starkt till 1,4 mkr (-0,5). Teknik- och digitala utvecklingsbolaget Websearch har haft en mycket positiv effekt på affärsområdet och bistår flera av koncernens verksamheter och kunder i digitaliseringsarbetet. Viktiga kunder för Websearch har under kvartalet varit Stockholm International Water Institute och Northtacker. Sammanslagningen av Tigerton och DNA Agency till Tundran Digital Explorers skapar kritisk massa och volym för bättre lönsamhet och ökad innovation. För Tundran har ett effektiviseringsarbete med fokus på lönsamhet och sälj inletts under det fjärde kvartalet. Jetty är i slutet av utvecklingen av nästa generation eventsystem som förväntas skapa god försäljning under kommande år och har dessutom lyckats spara kostnader och bibehålla kunder jämfört med föregående år.



Vår historia

Tidslinjen visar bildande av koncernen och utvecklingen av Thinc Collective med förvärv och sammanslagningar över tid.



Om oss

Thinc-koncernen är en grupp entreprenörsdrivna företag med de mest nyfikna och passionerade specialisterna inom marknadskommunikation och teknik. Vi jobbar sömlöst tillsammans i team som är handplockade och anpassade för varje uppdrag. För vi på Thinc drivs av att göra skillnad. Genom affärsnytta, kundnytta och samhällsnytta. Och när samtiden och våra kunders utmaningar förändras, förändras vi med dem – i nya teamkonstellationer, med nya kollegor och nya kompetenser. Med kraften i kollektivet utmanar vi ständigt gränserna för det vi kallar kommunikation och vad vi kan uppnå med det, för våra kunder, våra anställda och för att bidra till en bättre värld för alla.

Koncernens kompetensområden sträcker sig från data, analys, teknikutveckling, SaaS system till kommunikation, media, PR och brand experience.

Thinc-koncernen har kontor i Stockholm, Göteborg, Malmö, Umeå, Luleå, Växjö, samt Oslo, Norge och Kathmandu, Nepal. Det första företaget i koncernen grundades 1991 och koncernen har funnits sedan 2005.

8 Kontor
Vår fantastiska koncern finns nu i Stockholm, Göteborg, Malmö, Luleå, Umeå, Växjö, Oslo och Kathmandu.

38 Kvinnor
51 män
Antal medarbetare 89.

17
Koncernen består idag av sjuutton bolag.

Strategiska mål



Position

Thinc-koncernen ska uppfattas som den ledande kommunikationsbyrå i Norden.

Tillväxt

Koncernen ska växa både organiskt och genom förvärv av företag som på ett bra sätt kan komplettera koncernens kompetens och kunderbjudande.



Etablering

Etablera kontor och växa i Stockholm, Malmö och Oslo

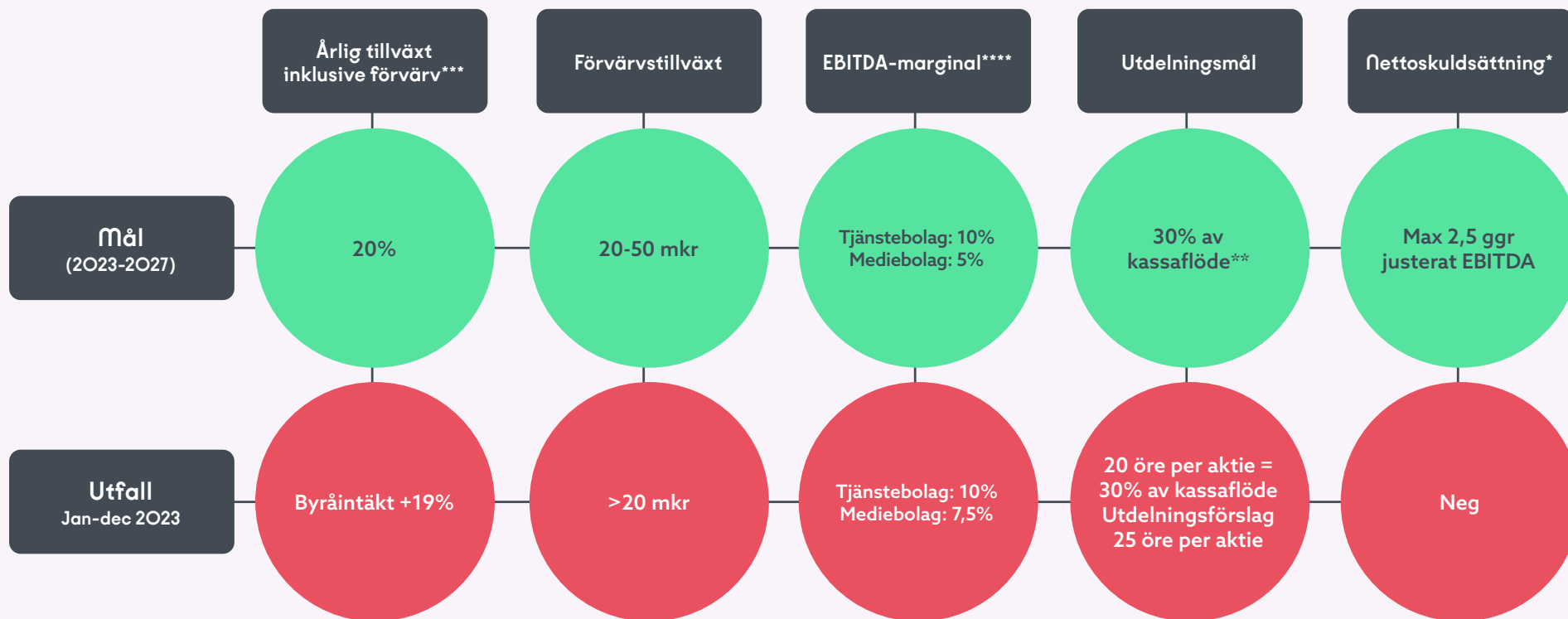
Framgång

För att uppnå ovanstående mål lyfter vi fram fyra framgångsfaktorer:

- Förvärv
- Kultur
- Tydlighet
- Ökad försäljning



Långsiktiga finansiella mål



*Nettoskuld definieras som räntebärande skulder minus likvida medel.

**Kassaflöde från den löpande verksamheten efter förändringar av rörelsekapitalet.

***Den genomsnittliga årliga tillväxten inklusive förvärv ska över tid överstiga 20%.

****Rörelseresultat före avskrivningar exklusive koncernoverhead i relation till nettoomsättning.




Ägarförhållanden

Aktieäggande per 2023-12-31

Namn	Antal aktier	Kapital %	Röster %
Anders Wallqvist	2 531 472	15,50	15,50
Hans Jacobsson gm bolag och närstående	1 766 692	10,81	10,81
Peter Westman gm bolag	1 513 513	9,27	9,27
Navigo Invest AB (Publ)	1 222 991	7,49	7,49
Rune Nordström	1 090 872	6,68	6,68
Niklas Alm gm bolag	583 334	3,57	3,57
Staffan Petersson	479 758	2,94	2,94
Fredrik Sundberg	475 382	2,91	2,91
Christoffer Danell	403 833	2,47	2,47
Thomas Lindström	331 033	2,03	2,03
Christoffer Saetereng Högberg	305 000	1,87	1,87
Fredrik Sätterström gm bolag	300 000	1,84	1,84
Övriga aktieägare	5 331 650	32,62	32,62
Total	16 334 838	100	100

Sammanställd och bearbetad data från bland annat Euroclear, Morningstar och Finansinspektionen.

Varför investera i Thinc-aktien?



THE
INCREDIBLE
COLLECTIVE

Styrelse och VD



Hans Jacobsson, Styrelseordförande

f. 1967. Civilekonom. Hans Jacobsson är arbetande styrelseordförande på Thinc Jetty Collective AB. Tidigare har han bland annat arbetat som VD på Rootfruit Scandinavia, finansdirektör på General Mills Scandinavia och som investeringsansvarig inom Buresfären. Idag är han bl.a. styrelseordförande i Zinzino AB, Lohilo Foods AB samt styrelseledamot i Premium Snacks Nordic AB. **Aktieinnehav:** 1 766 692 aktier



Stefan Winström, Styrelseledamot

f. 1953. Stefan Winström är Civilingenjör från Chalmers med en Master of Science från Imperial College, London. Tidigare har han bland annat arbetat som VD i Array AB, Fly Me Europe AB och Poseidon Diving Systems AB, och med affärsutveckling på Navigo Invest AB. Idag är han styrelseordförande i HUBER Technology Nordic AB samt styrelseledamot och VD i Winström Consulting AB. **Aktieinnehav:** 215 518 aktier



Gabriele Helmer, Styrelseledamot

f. 1977. Gabriele Helmer har en Master i Business Administration och International Marketing och arbetar som CMO på noterade, globala D2C-bolaget Zinzino baserat i Sverige, som är specialiserade inom test baserat hälsokost. Tidigare arbetade hon som marknadschef för Specsavers Sverige, General Mills Nordics samt ledande marknadsbefattningar inom Beiersdorf. Gabriele har även erfarenhet inom kommunikationsbranschen från bland annat Valentin & Byhr och tidigare styrelsearbete på Zinzino Nordic AB. **Aktieinnehav:** 71 839 aktier



Lisa Nilsson, Styrelseledamot

f. 1979. Lisa Nilsson är partner med fokus på strategi och kommunikation i A Great Company, som utvecklar innehåll, koncept och organisation för kultur-, mötes- och evenemangsbranschen. Hon var tidigare VD för Small World, kommunikations- och projektledningsbyrå med särskild inriktning mot samma bransch. Lisa är en av grundarna till Jetty och var med och tog företaget till Spotlight Stock Market. Hon har mer än 20 års erfarenhet av komplexa projekt, organisationer och publik verksamhet. **Aktieinnehav:** 136 724 aktier



Lena F Stenberg, Styrelseledamot

f. 1982. Lena F Stenberg har 15 års erfarenhet av projektledning inom reklam och kommunikation och har jobbat på nätverksbyråer i både Stockholm och Göteborg. Lena var en av medgrundarna till Göteborgsbyrån Reagent AB 2013 innan hon blev medgrundare till DNA Agency, THINC Collectives dotterbolag som jobbar med koncept och varumärkesutveckling mot FMCG varumärken. Tidigare styrelseledamot i Habermax AB mellan 2017-2020. **Aktieinnehav:** 43 676 aktier



Peter Westman, Styrelseledamot.

f. 1970. Peter Westman är grundare och numera VD på mediebyrån Context Media AB. Han har en gedigen erfarenhet från Media efter sina 10 år i ledande positioner inom TV4 Gruppen. Parallellt med starten av Context Media byggde han även upp den Norra Regionen för BDO som är en av de större Revisionsbyråerna i Sverige. Under åren 2016-2017 satt han i BDO:s svenska styrelse. Peter har sedan 1998 jobbat som ledare inom försäljning/marknadsföring. **Aktieinnehav:** 1 513 513 aktier.

Koncernledning



VD: Anders Wallqvist, Koncernchef i Thinc Collective

f. 1968. Koncernchef i Thinc Collective. Anders Wallqvist är marknadsekonom och utbildad i kommunikation. Han är idag verksam som ordförande i Nowa Kommunikation, Nowadays, Tigerton, Grow, Context Media, Jetty, Websearch och ledamot i KKMgruppen, DNA Agency, Safir, FAB agency och Prodekor. Anders har tidigare varit VD för Mediebyrån Kommunikation, Carat X-press och COO för Aegis Media Services Nordic samt ledamot i Norsk-Svenska Handelskammaren och Torslanda Kulturhus Vingen. **Aktieinnehav:** 2 531 472 aktier



Vice VD: Thomas Lindström, f. 1979. Marknadsekonom

f. 1979. Marknadsekonom. Thomas Lindström är Vice VD på Thinc Collective. Tidigare har han bland annat arbetat som VD och Vice VD på Premium Snacks Nordic AB, VD på Reagent Communication AB och skandinavisk marknadschef på Metsä Tissue AB. Idag är han också bl a styrelseordförande på INO Foodtech AB samt styrelseledamot i Närbutikerna i Tullinge AB samt Habermax AB. **Aktieinnehav:** 331 033 aktier



CFO : Magnus Götenfelt, f. 1963. Civilekonom.

f. 1963. Civilekonom. Magnus Götenfelt har gedigen erfarenhet inom redovisning och finans efter en lång karriär inom PwC som revisor och rådgivare. Magnus har idag även externa uppdrag som styrelseordförande i Tranpenad AB samt styrelseledamot i FS Dynamics AB. **Aktieinnehav:** 28 736 aktier

Årsredovisning

Styrelsen och verkställande direktören för Thinc Collective AB (publ) avger härmed årsredovisning och koncernredovisning för räkenskapsåret 2023.

Årsredovisningen är upprättad i svenska kronor, SEK. Om inte annat anges, redovisas alla belopp i hela kronor (kr). Uppgifter inom parentes avser föregående år.

Förvaltningsberättelse

Information om verksamheten

Thinc Collective är verksam inom kommunikationsbranschen och koncernen erbjuder en grupp av bolag inom system, kommunikation och strategi. Bolagen tänker ut och genomför idéer till sina kunder. Gruppens kompetensområden sträcker sig från data, analys, teknikutveckling, SaaS system till kommunikation, medie, PR och brand experience. Koncernen riktar sig till kunder oavsett bransch med behov av sammanhållen kommunikation. Thinc Collective är verksamma inom Norden.

Thinc Collective AB är moderbolag i Thinc Collective koncernen som inklusive sina 16 dotter- och intressebolag omsatte tillsammans ca 368 mkr under 2023 med en total EBITDA om ca 17 mkr. Inom Thinc Collective ingår företag med olika spetskompetenser som täcker alla områden inom kommunikation och marknadsföring. De är: Nowa Kommunikation AB, Nowa Kommunikation Norge, Context Media AB, Jetty AB, Habermax AB, DNA Agency AB, Nowadays Motion Pictures AB, Nowa Empower AB med dotterbolaget Nowa Empower Stockholm AB, Prodekor i Sverige AB med dotterbolaget Artiflex, Tundran Digital Explorers AB, Grow Collective AB samt Kunskapskraft och Media Sweden AB (KKM). Under 2023 har Thinc Collective förvärvat andelar i Fabuleux AB (20%) och Safirab AB (35%).

Företaget har sitt säte i Göteborg, Västra Götaland.

Väsentliga händelser under räkenskapsåret

Bolagsstämma

Vid årsstämman den 26 maj 2023 i Thinc Collective beslutades om sammanläggning av aktier, varvid tio befintliga aktier läggs samman till en aktie (sammanläggning 1:10). Vidare beslutade stämman fastställa styrelsens förslag till disposition av balanserade vinstmedel där utdelning till aktieägare med 20 öre per aktie beslutades (efter sammanslagning av aktier).

Förvärv och nya verksamheter

Under Q1 förvärvar Thinc Collective 20% av aktierna i Fabuleux AB med option på förvärv av ytterligare 20% samt 35% av aktierna i Safirab (Safir Communication AB) och erhåller en option att förvärva ytterligare 35%.

Under Q3 lanserar Thinc Collective en ny digital fullservicebyrå, Tundran Digital Explorers AB.

Framgångar på marknaden

Nowa Kommunikation vinner under Q1 åter upphandling för alla statliga myndigheter. Uppdraget uppskattas av kammarkollegiet till ca 170 mkr årligen i försäljningsvärde.

Under Q2 vinner Nowa Kommunikation ny upphandling för Luleå Tekniska Universitet. Uppdraget värderas till 40 mkr över fyra år. Vidare väljer Göteborg Stad att teckna ramavtal med Nowa Kommunikation gällande strategisk kommunikation samt redaktionella kommunikationstjänster. Nowa Kommunikation, som en av flera leverantörer, uppskattar avtalets värde för egen del till 20 mkr över avtalsperioden.

Under Q3 väljer ett internationellt företag Thincs dotterbolag Context Media AB som mediebyråpartner för den svenska marknaden. Uppdraget värderas till överstigande 13 mkr under rullande 12 månader.

Under Q4 vinner Nowa Kommunikation uppdrag för Valmyndigheten gällande mediestrategi och medieköp inför valet till EU parlamentet. Nowa Kommunikation uppskattar försäljningsvärdet till ca 12 mkr.

Utvecklingen under året

Nettoomsättning och resultat

Nettoomsättning 2023 uppgick till 298 921 tkr (336 256 tkr), en minskning med 11% jämfört med motsvarande period 2022. Nedgången förklaras främst av minskad mediaomsättning i Nowa Kommunikation. Samtidigt ökar Nowa Kommunikation sin byråintäkt och EBITDA vilket indikerar att tjänsterna och mediamixen förändrats mot en större andel digitalt innehåll som ger högre lönsamhet per försäljningskrona, men lägre volymer än traditionell media. Ett antal verksamheter uppvisar fortsatt hög tvåsiffrig organisk tillväxt för året. Bland dessa återfinns; Context Media, Nowa Empower, KKM, Safir Communication, Websearch och Jetty.

 [BJ1Xn37WC-B1gyXhnQbR](#)

Bruttovinst (Byråintäkt)

Byråintäkten 2023 uppgick till 78 452 tkr (67 307 tkr) en ökning med 17% jämfört med motsvarande period föregående år. Bruttovinstmarginalen kunde därmed öka från 20% till 26,2%. Ökningen beror på ökade marginaler i mediadelen samt högre förädlingsvärde i tjänsteportföljen genom ökad digitalisering. Framförallt har Koncernens största verksamhet Nowa Kommunikation ökat sin bruttomarginal väsentligt jämte flertalet andra verksamheter.

Kostnader

Rörelsekostnaderna 2023 uppgick till 299 116 tkr (352 765 tkr), fördelat på köpt media och externa tjänster 236 207 tkr (281 538 tkr), personalkostnader 54 340 tkr (48 730 tkr), övriga externa kostnader 146 tkr (60 tkr) och avskrivningar 8 423 tkr (26 215 tkr).

Kostnaderna har minskat totalt beroende på en lägre volym förmedlad media samtidigt som tjänsteinnehållet ökat i kundleveransen. Därmed har personalkostnaderna ökat beroende på koncernuppbyggnad och ökat tjänsteinnehåll medan kostnader för köpt media och externa tjänster gått ned. Avskrivningarna avser främst de goodwillavskrivningar som görs på de förvärvade bolag som konsolideras. Föregående år påverkades avskrivningarna av den engångsnedskrivning av balanserade utvecklingskostnader om 20 000 tkr som gjordes i årsbokslutet.

Rörelseresultat före avskrivningar (EBITDA)

Rörelseresultatet före avskrivningar (EBITDA) 2023 uppgick till 10 254 tkr jämfört med 6 900 tkr samma period föregående år. För en bättre jämförelse är resultatet för helåret 2022 minskat med en icke kassaflödespåverkande koncerneffekt vid ägarförändring i intressebolag med 3 779 tkr som uppstått genom omklassificeringar i resultaträkningen. Ökningen i EBITDA beror på resultatförbättringar för ett antal verksamheter bland annat; Nowa Kommunikation, Context Media, Prodekor och Nowa Empower jämfört med samma period föregående år. Till EBITDA kommer även resultat från andelar i intressebolag med +1 001 tkr främst från Safir Communication och Websearch. Med ovan nämnd justering för omklassificering 2022 ökade EBITDA-marginalen därmed från 2,1% till 3,4% under året.

Investeringar

Koncernens investeringar uppgick till 14 298 tkr (5 519 tkr) under perioden januari-december 2023 och avser främst förvärv av aktier i intressebolagen Safirab och Fabuleux, tilläggsinvestering i KKM samt tilläggsköpeskillingar i KKM och Prodekor för förvärv som genomförts under 2021 och 2022.

Avskrivningar

Under 2023 har resultatet belastats med avskrivningar på 8 423 tkr (26 215 tkr) varav 7 996 tkr (26 108 tkr) avser immateriella avskrivningar (goodwill och balanserade utvecklingskostnader). 2022 påverkades avskrivningarna av den engångsnedskrivning av balanserade utvecklingskostnader om 20 000 tkr som gjordes i årsbokslutet.

Rörelseresultat efter finansiella poster

Rörelseresultatet efter finansiella poster ökade under perioden till 763 tkr (-15 761 tkr). Räntenettet försämrades till -829 tkr (-242 tkr) beroende på högre räntekostnader och ökad skuldsättning.

Finansiell ställning

Kassaflödesanalys

Kassaflödet från den löpande verksamheten under året var 10 827 tkr jämfört med 10 199 tkr samma period föregående år. Förbättringen beror främst på minskade rörelsekapitalbindningar. Kassaflödet uppgick till -2 660 tkr (1 709 tkr) vilket förklaras av de genomförda förvärven av Safirab och Fabuleux under första kvartalet. Den kontanta delen av dessa förvärv finansierades till ca 50% med lån och resterande del med likvida medel i kassan varvid periodens kassaflöde har påverkats negativt.

Likviditet och finansiering

Koncernens likvida medel uppgick till 17 531 tkr (20 192 tkr) den 31 december 2023. Koncernen hade räntebärande skulder på 6 572 tkr (2 891tkr) vid periodens slut.

Aktien

Eget kapital

Eget kapital i Bolaget uppgick vid periodens slut till 46 986 tkr (51 243 tkr). Soliditeten uppgick därmed till 36,7% (42,3%) vid periodens slut. Eget kapital har främst minskat sedan föregående år beroende på den lämnade utdelningen i juni 2023 och det negativa resultatet efter skatt 2023.

Aktiekapital

Bolagets aktiekapital uppgick per den 31 december 2023 till 17 968 322 kr fördelat på 16 334 838 utestående aktier. Aktiernas kvotvärde är 1,1 kr. Vid årsstämma i juni 2023 beslutades om omvänd split 10:1 varvid antalet aktier minskade genom delning med 10.

Aktien

Thinc Collective AB:s aktie är listad på Spotlight Stock Market under kortnamnet THINC. Aktien har ISIN-kod SE0020358281. Bolaget hade per den 30 december 2023 cirka 1 200 aktieägare.

Optionsprogram

Extra bolagsstämma i Bolaget beslutade under december 2022 om utgivning av 10 000 000 teckningsoptioner som incitamentsprogram riktat mot personal och ledning till ett lösenpris om 0,45 kronor per aktie som löper ut 2026-03-31. Optionerna har under januari 2023 erbjudits personalen varvid 9 000 000 har tecknats vid rapporttillfället. Programmet innebär en maximal utspädning om ca 5,2%.

Finansiell utveckling och nyckeltal för koncernen i sammandrag

Tkr (om ej annat anges)	2023	2022	2021
Nettoomsättning	298 921	336 256	151 827
Bruttovinst (Byråintäkt)	78 452	67 307	31 667
Bruttovinstmarginal	26,2%	20,0%	20,9%
Rörelseresultat före avskrivningar (EBITDA)**	10 254	6 900	2 909
EBITDA - marginal	3,4%	2,1%	1,9%
Resultat efter finansiella poster	763	-15 761	669
Justerat resultat efter finansiella poster*		4 239	
Resultat efter skatt	-1 241	-13 879	316
Kassaflöde från den löpande verksamheten	10 827	10 199	1 795
Periodens kassaflöde	-2 660	1 710	3 400
Likvida medel på balansdagen	17 531	20 192	15 144
Eget kapital på balansdagen	46 986	51 243	61 865
Räntebärande skulder	6 572	2 891	2 084
Balansomslutning	128 027	121 040	127 978

* nedskrivning av balanserade utvecklingskostnader med 20 000 tkr

Nyckeltal	2023	2022	2021
Medelantalet anställda	65	60	32
Nettoomsättning per medelantal anställd (tkr)	4 599	5 604	4 745
Bruttovinst/Byråintäkt per medelantal anställd (tkr)	1 207	1 121	990
Soliditet	36,7%	42,3%	48,0%
Genomsnittligt antal aktier, tusental (efter sammanlägg)	16 262	15 459	8 910
Antal aktier utestående på balansdagen, tusental	16 335	15 459	15 459
Resultat före avskrivningar per aktie (kr)	0,63	0,45	0,30
Nettoresultat per aktie efter skatt (kr)	-0,07	-0,90	-
Eget kapital per aktie	2,89	3,31	4,00
Kassaflöde från den löpande verksamheten per aktie (kr)	0,67	0,66	0,20
Perioden kassaflöde per aktie (kr)	-0,16	0,11	0,40

Framtida utveckling

Thinc Collective finansiella mål 2023–2027

Thinc Collectives långsiktiga mål är:

Att organiskt öka försäljningen snabbare än marknadstillväxten för media och kommunikation. Den genomsnittliga årliga tillväxten ska över tid överstiga 20%, inklusive förvärv i syfte att konsolidera marknaden.

Att genomföra 2-3 förvärv årligen inom valda tjänstekategorier och som årligen totalt tillför minst 20-50 mkr i omsättning.

Thinc Collectives mål är att uppnå en årlig genomsnittlig EBITDA-marginal om minst 10% för koncernens tjänsteproducerande bolag och minst 5% för koncernens mediarelaterade bolag, mätt som resultat före finansiella poster, skatt och avskrivningar av immateriella tillgångar hänförliga till förvärv, justerat för engångsposter och ställt i relation till nettoomsättningen.

Utdelningspolicy - minst 30% av kassaflödet* skall distribueras till aktieägarna. Utdelningen skall vid varje tillfälle vägas mot koncernens affärsmöjligheter, soliditet och likviditet.

Kapitalstruktur - Thinc Collectives mål är att nettoskulden** inte skall överstiga 2,5 gånger justerad EBITDA på årsbasis. Skuldsättningen kan tillfälligt vara högre, exempelvis i samband med större förvärv.

*Kassaflöde från den löpande verksamheten efter förändringar av rörelsekapitalet.

**Nettoskuld definieras som räntebärande skulder minus likvida medel.

Väsentliga risker och osäkerheter i verksamheten

Risikfaktorer

Begränsade resurser

Thinc Collective är ett litet bolag med begränsade resurser vad gäller ledning, administration och kapital. För genomförandet av strategin är det av vikt att resurserna disponeras på ett för Bolaget optimalt sätt. Det finns en risk att Bolagets resurser inte räcker till och att Bolaget därmed drabbas av finansiella såväl som operativt relaterade problem.

Beroende av nyckelpersoner och rekrytering

Thinc Collective framtida tillväxt bedöms i hög grad bero på företagsledningens, styrelsens och andra nyckelpersoners kunskap, erfarenhet och engagemang. Det finns en risk att Thinc Collective inte kommer att kunna behålla dessa nyckelpersoner eller att man inte kommer att kunna rekrytera ny kvalificerad personal i framtiden. Om någon av Thinc Collective nyckelpersoner slutar eller Thinc Collective misslyckas med att vid behov rekrytera ny kvalificerad personal kan detta komma att inverka negativt på Thinc Collectives verksamhet, resultat och finansiella ställning.

Intjäningsförmåga och kapitalbehov

Det kan inte uteslutas att det tar längre tid än förväntat innan Bolaget uppnår en kontinuerlig stabil lönsamhet. Det kan inte heller uteslutas att Thinc Collective i framtiden har ett större kapitalbehov än vad som idag bedöms som nödvändigt. Det finns inga garantier för att ett sådant utökat kapitalbehov kan anskaffas på för aktieägarna fördelaktiga villkor. En försämrad lönsamhet kan även påverka Bolagets marknadsvärde negativt.

Skydd av immateriella rättigheter och know how

Thinc Collectives tillgångar består i viss utsträckning av immateriella rättigheter. Det finns alltid en risk att nya teknologier och produkter utvecklas som kringgår eller ersätter Thinc Collectives nuvarande och framtida immateriella rättigheter. Värdet på immateriella tillgångar är ofta svårt att bedöma och en nedvärdering av dem skulle få en negativ inverkan på Thinc Collectives resultat och finansiella ställning.

Konkurrens

De produkter och tjänster som Thinc Collective producerar åt sina kunder kan komma att utsättas för ökad eller förändrad konkurrens genom utvecklandet av nya produktlösningar. Om ett bolag utvecklar en ny produkt med förbättrade egenskaper, jämfört med andra tillgängliga alternativ, kan den nya produkten ta marknadsandelar på bekostnad av redan befintliga produkter, vilket i sin tur kan påverka försäljningsvolymerna av äldre konkurrerande

produkter negativt. I de fall Thinc Collective tillverkar ett sådant äldre konkurrerande produktalternativ kan således nya produkter komma att inverka negativt på Bolagets verksamhet, resultat och finansiella ställning.

Produktansvar och försäkringsskydd

Thinc Collectives verksamhet, exempelvis rörande produktutveckling och produktion, kan medföra risk för produktansvar. Trots att Thinc Collective har ett försäkringsskydd mot produktansvar kan det inte uteslutas att Bolaget blir föremål för skadeståndsanspråk, som inte helt eller delvis täcks av försäkring, i händelse av skador till följd av användande av produkter som utvecklats eller tillverkats av Bolaget. Det kan inte heller uteslutas att någon riktar skadeståndsanspråk mot Thinc Collective på annan grund och att inte heller detta helt eller delvis täcks av Bolagets försäkringsskydd. Bifall till sådana skadeståndsanspråk skulle kunna komma att inverka negativt på Bolagets verksamhet, resultat och finansiella ställning.

Moderbolaget

Moderbolaget Thinc Collective AB (Publ) bedriver i huvudsak affärsutveckling inom Thinc Collective koncernen inom:

- Marknad och kommunikation
- IT
- Organisation och verksamhetstablering
- Förvärv
- Investor relations

I bolaget verkar koncernens företagsledning jämte medarbetare inom ekonomi och finans.

Nettoomsättning och resultat

De totala intäkterna i moderbolaget uppgick till 7 279 tkr mot föregående år 6 005 tkr. Ökningen om 21% hänförs till ökat antal bolag inom Thinc Collective koncernen och därmed ökade volymer av utförda tjänster till dotterbolagen genom bolagets ekonomifunktion samt vidaredebitering av koncerngemensamma kostnader.

Rörelseresultatet i moderbolaget uppgick till -12 143 tkr mot -10 822 tkr föregående år. Resultatet är framför allt påverkat av ökade kostnader inom organisationsutveckling och satsningar inom marknad och kommunikation.

I moderbolagets finansnetto redovisas under rubriken "resultat från andelar i koncernföretag" utdelningar från koncernbolag med 13 473 tkr. Föregående år redovisades 6 269 tkr samt nedskrivning av aktieinnehav om 2 300 tkr. Totalt uppgick finansnettot i moderbolaget 2023 till 12 993 tkr.

Moderbolaget har erhållit koncernbidrag från koncernbolag om 10 000 tkr varefter resultatet för året uppgår till 10 849 tkr.

Finansiell ställning

Moderbolagets tillgångar utgörs främst av aktier i dotterbolag och intressebolag. Per den sista december 2023 uppgick det totala tillgångarna till 135 231 tkr (119 930) varav 130 247 tkr (116 871 tkr) utgjordes av anläggningstillgångar motsvarande 96%.

Eget kapital uppgick per den sista december till 105 544 tkr (94 802 tkr) vilket motsvarar en soliditet om 78% (79%).

Moderbolaget	2023	2022	2021	2020
Nettoomsättning	7 253	6 005	2 109	2 459
Rörelseresultat	-12 143	-10 822	-3 732	-4 374
Resultat efter finansiella poster	849	-6 708	-14 119	-5 344
Soliditet (%)	78,0	79,0	81,0	neg

Väsentliga händelser efter räkenskapsårets slut

- Nowa Empower satsar och öppnar kontor i Stockholm
- Thinc inleder samarbete med mediebyrån LikeHouse med option på att bli delägare
- Thinc Collective förvärvar ytterligare 14% av Safirab (Safir Comunication AB)
- Löfbergs tillsammans med Thincbolaget Context Media och kommunikationsbyrån +1 vinner guld i den prestigefyllda reklamtävlingen 100-wattaren
- Nowa Kommunikation vinner uppdrag från Trafikverket gällande kommunikationsinsatser och annonsering. Försäljningsvärdet uppskattas till ca 20,5 mkr årligen i två år med option på ytterligare två år
- Thinc Collectives styrelse lämnar nya finansiella mål för perioden 2024-2028
- Thincbolaget KKM vinner kommunikationsuppdrag gällande arbetsmarknad och nyanlända. KKM uppskattar värdet på uppdraget till 3,5 mkr
- Thinc Collective ingår partnerskap med The MISSION Group
- Nowa Kommunikation vinner uppdrag från Region Skåne. Nowa uppskattar värdet till ca 9 mkr årligen

Förändringar i eget kapital

Koncernen	Aktiekapital	Övrigt tillskjutet kapital	Annat eget kapital inkl. årets resultat	Innehav utan bestämmande inflytande	Totalt
Belopp vid årets ingång	17 005 822	25 776 000	-11 063 540	19 524 926	51 243 208
Disposition enligt beslut av årsstämman:					
Utdelning			-3 091 968	-2 764 036	-5 856 004
Nyemission	962 500	1 662 500			2 625 000
Teckningsoptioner		360 000			360 000
Transaktion med minoritet			-173 215	51 115	-122 100
Omräkningsdifferens			-22 749		-22 749
Årets resultat			-729 462	-511 696	-1 241 158
Belopp vid årets utgång	17 968 322	27 798 500	-15 080 934	16 300 309	46 986 197

Moderbolaget	Aktiekapital	Fri överkursfond	Balanserat resultat	Årets resultat	Totalt
Belopp vid årets ingång	17 005 822	122 143 705	-45 315 094	967 391	94 801 824
Disposition enligt beslut av årsstämman:					
Utdelning			-3 091 968		-3 091 968
Balanseras i ny räkning			967 391	-967 391	0
Nyemission	962 500	1 662 500			2 625 000
Teckningsoptioner			360 000		360 000
Årets resultat				10 849 173	10 849 173
Belopp vid årets utgång	17 968 322	123 806 205	-47 079 671	10 849 173	105 544 029

Förslag till vinstdisposition

Styrelsen föreslår att till förfogande stående vinstmedel (kronor):

Fri överkursfond	123 806 205
Ansamlad förlust	-47 079 671
Årets vinst	10 849 173
	87 575 707
Disponeras så att till aktieägarna utdelas 25 öre per aktie (16 334 838 aktier)	4 083 710
I ny räkning överföres	83 491 997
	87 575 707

Koncernens och moderbolagets resultat och ställning i övrigt framgår av efterföljande resultat- och balansräkningar samt kassaflödesanalyser med noter.



Resultaträkning

Koncernen

Kr (om inget annat anges)	Not	2023	2022
Nettoomsättning	2	298 920 691	336 256 236
Aktiverat arbete för egen räkning		529 133	0
Resultat från andelar i intresseföretag	3	1 001 838	3 778 954
Övriga rörelseintäkter	4	496 219	971 996
		300 947 881	341 007 186
Rörelsens kostnader			
Handelsvaror		-220 468 919	-268 949 999
Övriga externa kostnader	5	-15 738 106	-12 588 267
Personalkostnader	6	-54 339 988	-48 729 658
Avskrivningar och nedskrivningar av materiella och immateriella anläggningstillgångar		-8 423 391	-26 215 362
Övriga rörelsekostnader		-146 015	-60 408
		-299 116 419	-356 543 694
Rörelseresultat		1 831 462	-15 536 508
Resultat från finansiella poster			
Resultat från andelar i koncernföretag	7	-240 598	-73 751
Resultat från övriga värdepapper och fordringar som är anläggningstillgångar	8	0	91 868
Övriga ränteintäkter och liknande resultatposter		101 299	43 941
Räntekostnader och liknande resultatposter		-929 521	-286 109
		-1 068 820	-224 051
Resultat efter finansiella poster		762 642	-15 760 559
Resultat före skatt		762 642	-15 760 559
Skatt på årets resultat	9	-2 003 801	1 881 072
Årets resultat		-1 241 158	-13 879 487
Hänförligt till moderföretagets aktieägare		-729 462	-14 405 590
Hänförligt till innehav utan bestämmande inflytande		-511 696	526 103

Balansräkning

Koncernen

Kr (om inget annat anges)	Not	2023-12-31	2022-12-31
Tillgångar			
Anläggningstillgångar			
Immateriella anläggningstillgångar			
Balanserade utgifter för utvecklingsarbeten och liknande arbeten	10	8 107 680	6 882 653
Goodwill	11	34 531 527	41 535 496
		42 639 207	48 418 149
Materiella anläggningstillgångar			
Maskiner och andra tekniska anläggningar	12	0	2 486
Inventarier, verktyg och installationer	13	681 823	375 999
Förbättringsutgift på annans fastighet	14	34 043	48 372
		715 866	426 857
Finansiella anläggningstillgångar			
Andelar i intresseföretag och gemensamt styrda företag	15, 16	12 603 462	576 959
Andra långfristiga värdepappersinnehav	17	35 376	35 376
Andra långfristiga fordringar	18	225 974	359 574
		12 864 812	971 909
Summa anläggningstillgångar		56 219 885	49 816 915
Omsättningstillgångar			
Varulager m m			
Råvaror och förnödenheter		143 995	118 001
		143 995	118 001

Kr (om inget annat anges)	Not	2023-12-31	2022-12-31
Kortfristiga fordringar			
Kundfordringar		46 728 208	44 256 076
Fordringar hos intresseföretag och gemensamt styrda företag		40 392	125 000
Aktuella skattefordringar		482 772	37 160
Övriga fordringar		1 229 960	2 556 545
Förutbetalda kostnader och upplupna intäkter	19	5 650 676	3 937 511
		54 132 008	50 912 292
Kassa och bank		17 530 878	20 192 448
Summa omsättningstillgångar		71 806 881	71 222 741
Summa tillgångar		128 026 766	121 039 656

Balansräkning

Koncernen, fortsättning

Kr (om inget annat anges)	Not	2023-12-31	2022-12-31
Eget kapital och skulder			
Eget kapital			
Eget kapital hänförligt till moderföretagets aktieägare			
Aktiekapital		17 968 322	17 005 822
Annat eget kapital inklusive årets resultat		12 715 081	14 712 460
Eget kapital hänförligt till moderföretagets aktieägare		30 683 403	31 718 282
Innehav utan bestämmande inflytande			
Innehav utan bestämmande inflytande		16 302 794	19 524 926
Eget kapital hänförligt till minoritetsintresset		16 302 794	19 524 926
Summa eget kapital		46 986 197	51 243 208
Avsättningar			
Uppskjuten skatteskuld	20	1 108 161	1 314 335
		1 108 161	1 314 335
Långfristiga skulder	21, 22		
Skulder till kreditinstitut		181 819	454 546
Övriga skulder		1 750 000	0
		1 931 819	454 546
Kortfristiga skulder	22		
Checkräkningskredit	23	1 594 519	267 927
Skulder till kreditinstitut		3 045 930	2 168 159
Förskott från kunder		7 750	14 145
Leverantörsskulder		26 531 765	20 305 249
Skulder till intresseföretag och gemensamt styrda företag		3 344	0
Aktuella skatteskulder		1 435 029	3 337 463
Övriga skulder		11 115 590	9 144 377
Upplupna kostnader och förutbetalda intäkter	24	34 266 662	32 790 247
		78 000 589	68 027 567
Summa eget kapital och skulder		128 026 766	121 039 656

Kassaflödesanalys

Koncernen

Kr (om ej annat anges)	Not	2023	2022
Den löpande verksamheten			
Rörelseresultat		1 831 462	-15 536 508
Justeringar för poster som inte ingår i kassaflödet m.m	25	7 443 169	22 389 896
Erhållen ränta		101 299	43 941
Erhållen utdelning		66 800	160 000
Erlagd ränta		-929 521	-286 109
Betald skatt		-4 557 606	-866 862
Kassaflöde från den löpande verksamheten före förändringar av rörelsekapital		3 955 603	5 904 358
Kassaflöde från förändringar i rörelsekapital			
Förändring av varulager		-25 994	197 666
Förändring kundfordringar		-2 472 132	-3 165 129
Förändring av kortfristiga fordringar		-301 972	88 023
Förändring leverantörsskulder		6 226 516	221 794
Förändring av kortfristiga skulder		3 444 577	6 952 062
Kassaflöde från den löpande verksamheten		10 826 598	10 198 774
Investeringsverksamheten			
Investeringar i immateriella anläggningstillgångar		-2 418 083	-1 412 554
Investeringar i materiella anläggningstillgångar		-610 752	-160 650
Försäljning av materiella anläggningstillgångar		0	255 000
Investeringar i intressebolag		-10 382 086	-635 000
Investeringar i aktier koncernföretag/transaktion med minoritet		-1 045 979	-3 725 915
Försäljning aktier koncernföretag/transaktion med minoritet		24 500	0
Förändring långfristiga fordringar		133 600	160 930
Kassaflöde från investeringsverksamheten		-14 298 800	-5 518 189

Kr (om ej annat anges)	Not	2023	2022
Finansieringsverksamheten			
Nyemission		2 625 000	0
Teckningsoptioner		360 000	0
Utdelning minoritet		-2 764 036	-2 337 440
Förändring utnyttjad checkkredit		1 326 592	-922 563
Förändring skulder kreditinstitut		605 044	289 373
Förändring övrig lång skuld		1 750 000	0
Utbetald utdelning		-3 091 968	0
Kassaflöde från finansieringsverksamheten		810 632	-2 970 630
Årets kassaflöde		-2 661 570	1 709 955
Likvida medel vid årets början		20 192 448	15 144 122
Förvärvat banksaldo		0	3 338 371
Likvida medel vid årets slut	26	17 530 878	20 192 448

Resultaträkning

Moderbolaget

Kr (om inget annat anges)	Not	2023	2022
Rörelsens intäkter			
Nettoomsättning		7 252 548	6 004 651
Övriga rörelseintäkter	4	26 141	5 811
		7 278 689	6 010 462
Rörelsens kostnader			
Övriga externa kostnader		-11 788 821	-10 013 607
Personalkostnader	27	-7 599 929	-6 809 246
Avskrivningar och nedskrivningar av materiella och immateriella anläggningstillgångar		-33 418	-9 550
		-19 422 168	-16 832 403
Rörelseresultat		-12 143 479	-10 821 941
Resultat från finansiella poster			
Resultat från andelar i koncernföretag	7	13 473 345	3 968 560
Resultat från andelar i intresseföretag och gemensamt styrda företag	3	66 800	160 000
Resultat från övriga värdepapper och fordringar som är anläggningstillgångar	8	0	91 868
Övriga ränteintäkter och liknande resultatposter	28	15 286	17 292
Räntekostnader och liknande resultatposter	29	-562 779	-123 388
		12 992 652	4 114 332
Resultat efter finansiella poster		849 173	-6 707 609
Bokslutsdispositioner	30	10 000 000	7 675 000
Resultat före skatt		10 849 173	967 391
Årets resultat		10 849 173	967 391

Balansräkning

Moderbolaget

Kr (om ej annat anges)	Not	2023-12-31	2022-12-31
Tillgångar			
Anläggningstillgångar			
Immateriella anläggningstillgångar			
Balanserade utgifter för utvecklingsarbeten och liknande arbeten	10	119 255	0
		119 255	0
Materiella anläggningstillgångar			
Inventarier, verktyg och installationer	13	104 527	52 600
		104 527	52 600
Finansiella anläggningstillgångar			
Andelar i koncernföretag	31, 32	119 130 924	116 308 847
Andelar i intresseföretag och gemensamt styrda företag	15, 16	10 892 086	510 000
Andra långfristiga värdepappersinnehav	17	0	0
		130 023 010	116 818 847
Summa anläggningstillgångar		130 246 792	116 871 447
Omsättningstillgångar			
Kortfristiga fordringar			
Kundfordringar		10 825	98 530
Fordringar hos koncernföretag		2 778 452	1 681 717
Fordringar hos intresseföretag och gemensamt styrda företag		40 392	282 188
Aktuella skattefordringar		8 824	0
Övriga fordringar		345 846	451 771
Förutbetalda kostnader och upplupna intäkter		748 792	15 484
		3 933 131	2 529 690
Kassa och bank		1 051 002	528 518
Summa omsättningstillgångar		4 984 133	3 058 208
Summa tillgångar		135 230 925	119 929 655

Kr (om ej annat anges)	Not	2023-12-31	2022-12-31
Eget kapital och skulder			
Eget kapital			
Bundet eget kapital			
Aktiekapital		17 968 322	17 005 822
		17 968 322	17 005 822
Fritt eget kapital			
Fri överkursfond		123 806 205	122 143 705
Balanserad vinst eller förlust		-47 079 671	-45 315 094
Årets resultat		10 849 173	967 391
		87 575 707	77 796 002
Summa eget kapital		105 544 029	94 801 824
Långfristiga skulder	21, 22		
Skulder till kreditinstitut		181 819	454 546
Skulder till koncernföretag		9 856 564	9 856 564
Övriga skulder		1 750 000	0
Summa långfristiga skulder		11 788 383	10 311 110
Kortfristiga skulder	22		
Skulder till kreditinstitut		3 045 930	2 001 495
Leverantörsskulder		1 551 483	903 582
Skulder till koncernföretag		9 013 493	9 899 977
Skulder till intresseföretag och gemensamt styrda företag		3 344	0
Aktuella skatteskulder		0	57 872
Övriga skulder		2 052 272	731 976
Upplupna kostnader och förutbetalda intäkter		2 231 991	1 221 819
Summa kortfristiga skulder		17 898 513	14 816 721
Summa eget kapital och skulder		135 230 925	119 929 655

Noter

Not 1 Redovisnings- och värderingsprinciper

Allmänna upplysningar

Årsredovisningen och koncernredovisningen är upprättad i enlighet med årsredovisningslagen och BFNAR 2012:1 Årsredovisning och koncernredovisning (K3).

Redovisningsprinciperna är oförändrade jämfört med föregående år.

Moderföretaget och koncernen tillämpar samma redovisningsprinciper om inte annat framgår nedan.

Fordringar och skulder i utländsk valuta har värderats till balansdagens kurs. Kursvinster och kursförluster på rörelsefordringar och rörelseskulder redovisas i rörelseresultatet medan kursvinster och kursförluster på finansiella fordringar och skulder redovisas som finansiella poster. **Intäktsredovisning**

Intäkter har tagits upp till verkligt värde av vad som erhållits eller kommer att erhållas och redovisas i den omfattning det är sannolikt att de ekonomiska fördelarna kommer att tillgodogöras bolaget och intäkterna kan beräknas på ett tillförlitligt sätt.

Intäkterna består av vidaredebiterat annonsutrymme, arvode och produktionskostnad. Vidare avses intäkter från konsultuppdrag samt intäkter från prenumerationstjänster (Software as a Service).

Pågående tjänsteuppdrag

Inkomster från uppdrag till fast pris redovisas som intäkt enligt uppdragens respektive färdigställandegrad, så kallad successiv vinstavräkning. Färdigställandegraden fastställs huvudsakligen genom att jämföra nedlagda uppdragsutgifter med totala uppdragsutgifter.

När utfallet kan beräknas på ett tillförlitligt sätt redovisas uppdragsinkomsten och hänförliga uppdragsutgifter i resultaträkningen med utgångspunkt från färdigställandegraden av aktiviteterna på balansdagen.

Om det ekonomiska utfallet av ett uppdrag inte kan beräknas på ett tillförlitligt sätt redovisas en intäkt endast med ett belopp som motsvarar de uppkomna uppdragsutgifter som sannolikt kommer att ersättas av beställaren. Om det är sannolikt att de totala uppdragsutgifterna kommer att överstiga den totala uppdragsinkomsten från ett uppdrag redovisas den befarade förlusten som

en kostnad omgående i resultaträkningen.

I balansräkningen jämförs redovisade intäkter med de belopp som fakturerats beställaren under samma period. Om de fakturerade beloppen överstiger den redovisade intäkten utgör mellanskillnaden en skuld, vilken redovisas som fakturerad men ej upparbetad intäkt. Om intäkten överstiger de fakturerade beloppen utgör mellanskillnaden en fordran vilken redovisas som upparbetad men ej fakturerad intäkt.

Koncernredovisning

Konsolideringsmetod

Koncernredovisningen har upprättats enligt förvärvsmetoden. Detta innebär att förvärvade verksamheters identifierbara tillgångar och skulder redovisas till marknadsvärde enligt upprättad förvärvsanalys. Överstiger verksamhetens anskaffningsvärde det beräknade marknadsvärdet av de förväntade nettotillgångarna enligt förvärvsanalysen redovisas skillnaden som goodwill.

En analys av Thinc Jetty Collective AB:s (fd Jetty AB) förvärv av Nowa Kommunikation AB har visat att förvärvet skall redovisas enligt reglerna för omvända förvärv, vilket innebär att Nowa Kommunikation AB i konsolideringssammanhang betraktas som förvärvare.

Omvänt förvärv av Nowa Kommunikation AB

Den 16 juli 2021 ingick Thinc Jetty Collective AB (fd Jetty AB) ett villkorat förvärv av samtliga aktier i Nowa Kommunikation AB. Köpeskillingen för dessa aktier uppgick enligt avtal till 82 479 tkr, att regleras som en nyemission genom apport. Därtill har transaktionsutgifter tillkommit med 1 082 tkr.

Efter det att de olika villkoren förenade med detta förvärv infriats kunde förvärvet slutföras den 1 oktober 2021 genom att de tidigare ägarna av aktierna i Nowa Kommunikation AB som ett resultat av emissionen blev ägare av 94 369 148 nyemitterade aktier i Thinc Jetty Collective AB motsvarande en ägarandel, tillika rösträttsandel, i Thinc Jetty Collective AB på 80 %.

Börskursen för Thinc Jetty Collective AB-aktien den 29 juni 2021, vilket är dagen före förslaget på en affär, var 0,874 kr per aktie vilket innebär att aktierna i Nowa Kommunikation AB upptas i räkenskaper baserat på denna börskurs till ett bokfört värde på 83 561 tkr (inkl transaktionsutgifter) att jämföra med den avtalade köpeskillingen för aktierna på 82 479 tkr. Styrelsen i Thinc Jetty Collective AB prövar regelbundet det bokförda värdet av aktier i dotterbolag och i situation där en värdenedgång bedöms vara bestående görs nedskrivning. Efter det omvända förvärvet har en koncernintern omstrukturering gjorts vilket inneburit en nedskrivning av aktierna i Nowa Kommunikation AB med 8 357 tkr.

 BJ1Xn37WC-B1gyXhnQbR

Konsolidering som inkluderar Thinc Jetty Collective AB sker från och med tillträddandet av aktierna den 1 oktober 2021. I samband med förvärvet uppkom koncernmässiga övervärden avseende immateriella tillgångar om 26 185 tkr med tillhörande uppskjuten skatteskuld om 5 394 tkr som kunde relateras till det redovisningsmässigt förvärvade bolaget, Thinc Jetty Collective AB.

För jämförelseperioder i denna finansiella rapport, samt för perioden 1 januari 30 september 2021, presenteras, för koncernen, finansiell information för Nowa Kommunikation AB. Det finns inga skillnader i redovisningsprinciper och därav har ingen omräkning behövt göras. Notupplysningar avseende koncernen år 2020 avser härmed också Nowa Kommunikation AB.

Dotterföretag

Koncernredovisningen omfattar, förutom moderföretaget, samtliga företag i vilka moderföretaget direkt eller indirekt har mer än 50 % av röstetalet eller på annat sätt innehar det bestämmande inflytandet och därmed har en rätt att utforma företagets finansiella och operativa strategier i syfte att erhålla ekonomiska fördelar.

Ett dotterföretags intäkter och kostnader tas in i koncernredovisningen från och med tidpunkten för förvärvet till och med den tidpunkt då moderföretaget inte längre har ett bestämmande inflytande över dotterföretaget.

Minoritetsintresse är den del av dotterföretagets resultat och nettotillgångar i koncernredovisningen hänförliga till egetkapitalinstrument som inte, direkt eller indirekt genom dotterföretag, ägs av moderföretaget.

Minoritetsintresse redovisas i koncernens balansräkning som en särskild post inom koncernens egna kapital. Redovisningen tar sin utgångspunkt i koncernen som en enhet enligt den så kallade enhetsteorin. Samtliga tillgångar som koncernen har bestämmande inflytande över inkluderas i koncernens balansräkning, även de som delvis har andra ägare. Minoritetens andel av resultatet efter skatt redovisas separat som minoritetsandel.

Förvärv och avyttring av minoritetsandelar redovisas inom eget kapital.

Intresseföretag och Gemensamt styrt företag

Som intresseföretag räknas sådana företag där företaget har ett betydande men inte bestämmande inflytande. Ett betydande inflytande anses normalt föreligga när företaget äger minst 20 % men inte mer än 50 % av rösterna i ett annat företag.

Redovisning av intresseföretag

Innehav i intresseföretag redovisas i koncernredovisningen enligt kapitalandelsmetoden. Det innebär att en förvärsanalys upprättas och eventuella över- eller undervärden identifieras. Det koncernmässiga värdet på andelen påverkas under innehavstiden genom avskrivningar på övervärden eller återföring av undervärden. Andelsvärdet påverkas även av resultatandelen i intresseföretaget under innehavstiden, justerat för internvinster och övriga koncernmässiga justeringar. Erhållna utdelningar reducerar det koncernmässiga värdet.

Andel i intresseföretagets resultat efter skatt redovisas på egen rad och påverkar koncernens rörelseresultat.

Transaktioner mellan koncernföretag

Koncerninterna fordringar och skulder samt transaktioner mellan koncernföretag liksom orealiserade vinster elimineras i sin helhet. Orealiserade förluster elimineras också såvida inte transaktionen motsvarar ett nedskrivningsbehov.

Förändring av internvinst under räkenskapsåret har eliminerats i koncernresultaträkningen.

Omräkning av utländska dotterföretag och filialer

Utländska dotterföretags bokslut har omräknats enligt dagskursmetoden. Samtliga poster i balansräkningen har omräknats till balansdagskurs. Alla poster i resultaträkningen har omräknats till genomsnittskurs under räkenskapsåret. Differenser som uppkommer redovisas direkt i eget kapital.

Goodwill

Goodwill är den skillnad som uppkommer om anskaffningsvärdet för den förvärvade enheten är högre än värdet på den förvärvade enhetens nettotillgångar. Vid förvärvstidpunkten redovisas den uppkomna goodwillen som en tillgång i balansräkningen.

Anläggningstillgångar

Immateriella och materiella anläggningstillgångar redovisas till anskaffningsvärde minskat med ackumulerade avskrivningar enligt plan och eventuella nedskrivningar.

Balanserade utgifter för utvecklingsarbeten och liknande arbeten avser utveckling av affärssystem främst riktat mot eventbranschen. Posten uppstod i samband med det omvända förvärvet mellan Thinc Jetty Collective AB (fd Jetty AB) och Nowa kommunikation AB 2021. Affärssystemet är ett sk SaaS system. Utvecklingskostnader aktiveras i de fall projekt bedöms vara av väsentligt värde för bolaget i framtiden. Aktiveringar avser utveckling som har en bestämd tillämpning för projektet och är klart avgränsade.

Avskrivning sker linjärt över den förväntade nyttjandeperioden med hänsyn till väsentligt restvärde. Följande avskrivningstider tillämpas:

Immateriella anläggningstillgångar

Balanserade utgifter för utvecklingsarbeten	5-10 år
Goodwill	5-10 år

Avskrivningstiden på balanserade utgifter för utvecklingsarbeten överensstämmer med företagsledningens uppfattning om den ekonomiska nyttjandetiden. Denna uppfattning bygger på affärssystemets position i marknaden mot eventbranschen och bedömning av intjäningsförmåga över tid.

I de fall avskrivningstiden på goodwill bedöms vara längre än fem år överensstämmer detta med företagsledningens uppfattning om den ekonomiska nyttjandetiden för denna investering. I denna bedömning har då beaktats investeringens strukturkapital i form av dokumenterade system, arbetssätt och processer. Vidare bedöms kundkontrakt och kundrelationer tillsammans med investeringens varumärke.

Materiella anläggningstillgångar

Maskiner och andra tekniska anläggningar	10 år
Inventarier, verktyg och installationer	5 år
Datorer	3 år
Förbättringsutgift på annans fastighet	5 år

Finansiella instrument

Finansiella instrument värderas utifrån anskaffningsvärdet. Instrumentet redovisas i balansräkningen när bolaget blir part i instrumentets avtalsmässiga villkor. Finansiella tillgångar tas bort från balansräkningen när rätten att erhålla kassaflöden från instrumentet har löpt ut eller överförs och bolaget har överfört i stort sett alla risker och förmåner som är förknippade med äganderätten. Finansiella skulder tas bort från balansräkningen när förpliktelserna har reglerats eller på annat sätt upphört.

Andelar i dotterföretag

Andelar i dotterföretag redovisas till anskaffningsvärde efter avdrag för eventuella nedskrivningar. I anskaffningsvärdet ingår köpeskillingen som erlagts för aktierna samt förvärvskostnader. Eventuella kapitaltillskott läggs till anskaffningsvärdet när de uppkommer.

Andra långfristiga värdepappersinnehav

Placeringar i värdepapper som är anskaffade med avsikt att innehas långsiktigt har redovisats till sina anskaffningsvärden. Varje balansdag görs bedömning om eventuellt nedskrivningsbehov.

Kundfordringar/kortfristiga fordringar

Kundfordringar och kortfristiga fordringar redovisas som om-sättningstillgångar till det belopp som förväntas bli inbetalt efter avdrag för individuellt bedömda osäkra fordringar.

Låneskulder och leverantörsskulder

Låneskulder och leverantörsskulder redovisas initialt till anskaffningsvärde efter avdrag för transaktionskostnader. Skiljer sig det redovisade beloppet från det belopp som ska återbetalas vid förfallotidpunkten periodiseras mellanskillnaden som räntekostnad över lånets löptid med hjälp av instrumentets effektivränta. Härigenom överensstämmer vid förfallotidpunkten det redovisade beloppet och det belopp som ska återbetalas.

Kvittning av finansiell fordran och finansiell skuld

En finansiell tillgång och en finansiell skuld kvittas och redovisas med ett nettobelopp i balansräkningen endast då legal kvittningsrätt föreligger samt då en reglering med ett nettobelopp avses ske eller då en samtida avyttring av tillgången och reglering av skulden avses ske.

Nedskrivningsprövning av finansiella anläggningstillgångar

Vid varje balansdag bedöms om det finns indikationer på nedskrivningsbehov av någon av de finansiella anläggningstillgångarna. Nedskrivning sker om värdenedgången bedöms vara bestående och prövas individuellt.

Leasingavtal

Koncernens finansiella leasingavtal redovisas som tillgång respektive skuld i balansräkningen i de fall det har en materiell påverkan på koncernens resultaträkning eller balansräkning. Samtliga leasingavtal där bolag inom koncernen är leasetagare har redovisats som operationell leasing (hyresavtal) då de finansiella leasingavtalen inte har någon väsentlig påverkan på de finansiella rapporterna. Leasingavgiften redovisas som en kostnad linjärt över leasingperioden.

Moderbolaget redovisar samtliga leasingavtal, såväl finansiella som operationella, som operationella leasingavtal. Operationella leasingavtal redovisas som en kostnad linjärt över leasingperioden.

Varulager

Varulagret har värderats till det lägsta av dess anskaffningsvärde och dess nettoförsäljningsvärde på balansdagen. Med nettoförsäljningsvärde avses varornas beräknade försäljningspris minskat med försäljningskostnader. Den valda värderingsmetoden innebär att inkurans i varulagret har beaktats.

Inkomstskatter

Total skatt utgörs av aktuell skatt och uppskjuten skatt. Skatter redovisas i resultaträkningen, utom då underliggande transaktion redovisas direkt mot eget kapital varvid tillhörande skatteeffekter redovisas i eget kapital.

Aktuell skatt

Aktuell skatt avser inkomstskatt för innevarande räkenskapsår samt den del av tidigare räkenskapsårs inkomstskatt som ännu inte redovisats. Aktuell skatt beräknas utifrån den skattesats som gäller per balansdagen.

Uppskjuten skatt

Uppskjuten skatt är inkomstskatt som avser framtida räkenskapsår till följd av tidigare händelser. Redovisning sker enligt balansräkningsmetoden. Enligt denna metod redovisas uppskjutna skatteskulder och uppskjutna skattefordringar på temporära skillnader som uppstår mellan bokförda respektive skattemässiga värden för tillgångar och skulder samt för övriga skattemässiga avdrag eller underskott.

Uppskjutna skattefordringar nettoredo visas mot uppskjutna skatteskulder endast om de kan betalas med ett nettobelopp. Uppskjuten skatt beräknas utifrån gällande skattesats på balansdagen. Effekter av förändringar i gällande skattesatser resultatförs i den period förändringen lagstadgats. Uppskjuten skattefordran redovisas som finansiell anläggningstillgång och uppskjuten skatteskuld som avsättning.

Uppskjuten skattefordran avseende underskottsavdrag eller andra framtida skattemässiga avdrag redovisas i den omfattning det är sannolikt att avdragen kan avräknas mot framtida skattemässiga överskott. På grund av sambandet mellan redovisning och beskattning särredovisas inte den uppskjutna skatteskulden som är hänförlig till obeskattade reserver.

Ersättningar till anställda

Ersättningar till anställda avser alla former av ersättningar som företaget lämnar till de anställda. Kortfristiga ersättningar utgörs av bland annat löner, betald semester, betald frånvaro, bonus och ersättning efter avslutad anställning (pension). Kortfristiga ersättningar redovisas som kostnad och en skuld då det finns en legal eller informell förpliktelse att betala ut en ersättning till följd av en tidigare händelse och en tillförlitlig uppskattning av beloppet kan göras.

Offentliga bidrag

I de fall ingen framtida prestation för att erhålla bidraget krävs, intäktsredovisas offentliga bidrag då villkoren för att erhålla bidraget är uppfyllda. Offentliga bidrag värderas till verkliga värdet av vad som erhållits eller kommer att erhållas.

Kassaflödesanalys

Kassaflödesanalysen upprättas enligt indirekt metod. Det redovisade kassaflödet omfattar endast transaktioner som medfört in- eller utbetalningar.

Som likvida medel klassificerar företaget, förutom kassamedel, disponibla tillgodohavanden hos banker och andra kreditinstitut samt kortfristiga likvida placeringar som är noterade på en marknadsplats och har en kortare löptid än tre månader från anskaffningstidpunkten. Förändringar i spärrade medel redovisas i investeringsverksamheten.

Nyckeltalsdefinitioner

Nettoomsättning

Rörelsens huvudintäkter, fakturerade kostnader, sidointäkter samt intäktskorrigeringar.

Resultat efter finansiella poster

Resultat efter finansiella intäkter och kostnader men före bokslutsdispositioner och skatter.

Soliditet (%)

Justerat eget kapital (eget kapital och obeskattade reserver med avdrag för uppskjuten skatt) i procent av balansomslutning.

Byråintäkt

Omsättning minus direkta kostnader.

Uppskattningar och bedömningar

Upprättandet av bokslut och tillämpning av redovisningsprinciper, baseras ofta på ledningens bedömningar, uppskattningar och antaganden som anses vara rimliga vid den tidpunkt då bedömningen görs. Uppskattningar och bedömningar är baserade på historiska erfarenheter och ett antal andra faktorer, som under rådande omständigheter anses vara rimliga. Resultatet av dessa används för att bedöma de redovisade värdena på tillgångar och skulder, som inte annars framgår tydligt från andra källor. Det verkliga utfallet kan avvika från dessa uppskattningar och bedömningar. Uppskattningar och antaganden ses över regelbundet.

Inga väsentliga källor till osäkerhet i uppskattningar och antaganden på balansdagen bedöms kunna innebära en betydande risk för en väsentlig justering av redovisade värden för tillgångar och skulder under nästa räkenskapsår.

Not 2 Nettoomsättningens fördelning

Koncernen

Intäkterna består av vidaredebiterat annonsutrymme, arvode och produktionskostnad. Vidare avses intäkter från konsultuppdrag samt intäkter från prenumerationstjänster (Software as a Service).

Not 3 Resultat från andelar i intresseföretag och gemensamt styrda företag

Koncernen	2023	2022
Resultatandel intresseföretag	1 644 417	13 050
Erhållna utdelningar	66 800	0
Resultat vid avyttringar	0	3 765 904
Justering köpeskilling	-709 379	0
	1 001 838	3 778 954

Moderbolaget	2023	2022
Erhållna utdelningar	66 800	160 000
	66 800	160 000

Not 4 Övriga rörelseintäkter

Koncernen	2023	2022
Valutakursvinster	226 307	225 683
Offentliga bidrag	218 476	443 891
Realisationsvinst vid försäljning av anläggningstillgångar	0	50 722
Övriga rörelseintäkter	51 436	251 700
	496 219	971 996

Moderbolaget	2023	2022
Valutakursvinster	5 087	480
Offentliga bidrag	21 054	5 331
	26 141	5 811

Not 5 Arvode till revisorer

Koncernen	2023	2022
BDO		
Revisionsuppdrag	428 873	77 752
Övriga tjänster	12 000	0
	440 873	77 752
PwC		
Revisionsuppdrag	0	467 717
Övriga tjänster	0	45 550
	0	513 267

Not 6 Anställda och personalkostnader

Koncernen	2023	2022
Medelantalet anställda		
Kvinnor	29	28
Män	36	32
	65	60
Löner och andra ersättningar		
Styrelse och verkställande direktör	7 451 519	7 336 419
Övriga anställda	29 150 375	27 107 499
	36 601 894	34 443 918
Sociala kostnader		
Pensionskostnader för styrelse och verkställande direktör	631 672	738 371
Pensionskostnader för övriga anställda	2 059 721	1 984 704
Övriga sociala avgifter enligt lag och avtal	12 415 941	10 451 312
	15 107 334	13 174 387
Totala löner, ersättningar, sociala kostnader och pensionskostnader	51 709 228	47 618 305

Könsfördelning bland ledande befattningshavare

Andel kvinnor i styrelsen	18 %	14 %
Andel män i styrelsen	82 %	86 %
Andel kvinnor bland övriga ledande befattningshavare	23 %	15 %
Andel män bland övriga ledande befattningshavare	77 %	85 %

Not 7 Resultat från andelar i koncernföretag

Koncernen	2023	2022
Resultat vid avyttring	0	-73 751
Justering köpeskilling	-240 598	0
	-240 598	-73 751
Moderbolaget	2023	2022
Erhållna utdelningar	13 473 345	6 268 560
Nedskrivning av andelar i dotterföretag	0	-2 300 000
	13 473 345	3 968 560

Not 8 Resultat från övriga värdepapper och fordringar som är anläggningstillgångar

Koncernen	2023	2022
Resultat vid avyttringar	0	91 868
	0	91 868
Moderbolaget	2023	2022
Resultat vid avyttringar	0	91 868
	0	91 868

Not 9 Skatt på årets resultat

Koncernen	2023	2022
Aktuell skatt	-2 209 560	-2 535 355
Uppskjuten skatt	205 759	4 416 427
Skatt på årets resultat	-2 003 801	1 881 072
Redovisat resultat före skatt	762 642	-15 760 559
Skatt beräknad enligt gällande skattesats 20,6 % (20,6%)	-157 104	3 246 675
Ej avdragsgilla kostnader	-171 376	-104 536
Ej skattepliktiga intäkter	15 514	33 052
Ökning av underskottsavdrag utan motsvarande aktivering av uppskjuten skatt	-842 921	-1 221 835
Utnyttjande av tidigare ej aktiverade underskottsavdrag	390 655	187 688
Skatt hänförlig till tidigare års redovisade resultat	21 692	0
Schablonränta på periodiseringsfonder	-9 969	-2 957
Koncernmässiga justeringar	-1 250 292	-257 015
Redovisad skattekostnad	-2 003 801	1 881 072

Not 10 Balanserade utgifter för utvecklingsarbeten och liknande arbeten

Koncernen	2023-12-31	2022-12-31
Ingående anskaffningsvärden	31 606 519	28 001 201
Inköp	2 418 083	1 412 554
Försäljningar/utrangeringar	-1 076 649	0
Via förvärvat dotterbolag	0	2 192 764
Utgående ackumulerade anskaffningsvärden	32 947 953	31 606 519
Ingående avskrivningar	-4 723 866	-2 452 756
Försäljningar/utrangeringar	1 076 649	0
Via förvärvat dotterbolag	0	-1 476 891
Årets avskrivningar	-1 193 056	-794 219
Utgående ackumulerade avskrivningar	-4 840 273	-4 723 866
Ingående nedskrivningar	-20 000 000	0
Årets nedskrivningar	0	-20 000 000
Utgående ackumulerade nedskrivningar	-20 000 000	-20 000 000
Utgående redovisat värde	8 107 680	6 882 653
Moderbolaget	2023-12-31	2022-12-31
Ingående anskaffningsvärden	1 300 000	1 300 000
Inköp	136 600	0
Utgående ackumulerade anskaffningsvärden	1 436 600	1 300 000
Ingående avskrivningar	-1 300 000	-1 300 000
Årets avskrivningar	-17 345	0
Utgående ackumulerade avskrivningar	-1 317 345	-1 300 000
Utgående redovisat värde	119 255	0

Not 11 Goodwill

Koncernen	2023-12-31	2022-12-31
Ingående anskaffningsvärden	49 461 663	37 568 490
Förvärv	0	11 893 173
Utgående ackumulerade anskaffningsvärden	49 461 663	49 461 663
Ingående avskrivningar	-7 926 167	-2 706 175
Årets avskrivningar	-7 003 969	-5 219 992
Utgående ackumulerade avskrivningar	-14 930 136	-7 926 167
Utgående redovisat värde	34 531 527	41 535 496

Not 12 Maskiner och andra tekniska anläggningar

Koncernen	2023-12-31	2022-12-31
Ingående anskaffningsvärden	348 364	348 364
Utgående ackumulerade anskaffningsvärden	348 364	348 364
Ingående avskrivningar	-345 878	-340 465
Årets avskrivningar	-2 486	-5 413
Utgående ackumulerade avskrivningar	-348 364	-345 878
Utgående redovisat värde	0	2 486

Not 13 Inventarier, verktyg och installationer

Koncernen	2023-12-31	2022-12-31
Ingående anskaffningsvärden	3 738 585	3 766 427
Inköp	538 086	196 765
Försäljningar/utrangeringar	-22 518	-224 607
Omräkningsdifferens	-191	0
Utgående ackumulerade anskaffningsvärden	4 253 962	3 738 585

 BJ1Xn37WC-B1gyXhnQbR

Ingående avskrivningar	-3 362 586	-3 205 135
Försäljningar/utrangeringar	0	20 329
Årets avskrivningar	-209 532	-177 780
Omräkningsdifferens	-21	0
Utgående ackumulerade avskrivningar	-3 572 139	-3 362 586
Utgående redovisat värde	681 823	375 999
Moderbolaget	2023-12-31	2022-12-31
Ingående anskaffningsvärden	62 150	0
Inköp	68 000	62 150
Utgående ackumulerade anskaffningsvärden	130 150	62 150
Ingående avskrivningar	-9 550	0
Årets avskrivningar	-16 073	-9 550
Utgående ackumulerade avskrivningar	-25 623	-9 550
Utgående redovisat värde	104 527	52 600

Not 14 Förbättringsutgift på annans fastighet

Koncernen	2023-12-31	2022-12-31
Ingående anskaffningsvärden	114 964	114 964
Utgående ackumulerade anskaffningsvärden	114 964	114 964
Ingående avskrivningar	-66 592	-48 635
Årets avskrivningar	-14 329	-17 957
Utgående ackumulerade avskrivningar	-80 921	-66 592
Utgående redovisat värde	34 043	48 372

Not 15 Andelar i intresseföretag och gemensamt styrda företag

Koncernen	2023-12-31	2022-12-31
Ingående anskaffningsvärden	576 959	2 971 409
Inköp	10 282 086	0
Omstrukturering	0	-2 961 409
Resultatandel intresseföretag	1 644 417	66 959
Aktieägartillskott	100 000	500 000
Utgående ackumulerade anskaffningsvärden	12 603 462	576 959
Utgående redovisat värde	12 603 462	576 959

Moderbolaget	2023-12-31	2022-12-31
Ingående anskaffningsvärden	510 000	2 757 500
Inköp	10 282 086	0
Omklassificeringar	0	-2 747 500
Aktieägartillskott	100 000	500 000
Utgående ackumulerade anskaffningsvärden	10 892 086	510 000
Utgående redovisat värde	10 892 086	510 000

Not 16 Specifikation andelar i intresse företag och gemensamt styrda företag

Koncernen			
Namn	Kapitalandel %	Rösträttsandel %	Bokfört värde
Websearch Sverige AB	20	20	969 461
Fabuleux AB	20	20	739 181
Safirab AB	35	35	10 894 820
			12 603 462

Moderbolaget			
Namn	Kapitalandel %	Rösträttsandel %	Bokfört värde
Websearch Sverige AB	20	20	510 000
Fabuleux AB	20	20	700 000
Safirab AB	35	35	9 682 086
			10 892 086
	Org.nr	Säte	
Websearch Sverige AB	559076-9146	Göteborg	
Fabuleux AB	559121-0298	Mölnådal	
Safirab AB	556943-0050	Stockholm	

Not 17 Andra långfristiga värdepappers-innehav

Koncernen	2023-12-31	2022-12-31
Ingående anskaffningsvärden	35 376	154 438
Försäljningar	0	-119 062
Utgående ackumulerade anskaffningsvärden	35 376	35 376
Ingående nedskrivningar	0	-90 000
Försäljningar	0	90 000
Utgående ackumulerade nedskrivningar	0	0
Utgående redovisat värde	35 376	35 376

Moderbolaget	2023-12-31	2022-12-31
Ingående anskaffningsvärden	0	0
Inköp	0	29 062
Försäljningar	0	-29 062
Utgående ackumulerade anskaffningsvärden	0	0
Utgående redovisat värde	0	0

Not 18 Andra långfristiga fordringar

Koncernen	2023-12-31	2022-12-31
Ingående anskaffningsvärden	359 574	399 574
Avgående fordringar	-133 600	-40 000
Utgående ackumulerade anskaffningsvärden	225 974	359 574
Utgående redovisat värde	225 974	359 574

Not 19 Förutbetalda kostnader och upplupna intäkter

Koncernen	2023-12-31	2022-12-31
Förutbetalda hyreskostnader	717 076	430 146
Förutbetalda leasingkostnader	309 916	199 502
Förutbetalda försäkringspremier	66 005	66 199
Upplupna intäkter	1 001 005	591 737
Övriga poster	3 556 674	2 649 927
	5 650 676	3 937 511

Not 20 Uppskjuten skatteskuld

Koncernen	Koncernen	2022-12-31
Uppskjuten skatteskuld avseende		
Immateriella anläggningstillgångar	884 435	1 011 846
Obeskattade reserver	223 726	302 489
	1 108 161	1 314 335

Not 21 Långfristiga skulder

Koncernen
Inga skulder förfaller till betalning senare än fem år efter balansdagen.

Moderbolaget
Inga skulder förfaller till betalning senare än fem år efter balansdagen.

Not 22 Skulder som avser flera poster

Koncernen

Koncernens banklån om 3 227 749 kr (2 622 705 kr) redovisas under följande poster i balansräkningen.

	2023-12-31	2022-12-31
Långfristiga skulder		
Skulder till kreditinstitut	181 819	454 546
	181 819	454 546
Kortfristiga skulder		
Skulder till kreditinstitut	3 045 930	2 168 159
	3 045 930	2 168 159

Moderbolaget

Företagets banklån om 3 227 749 kr (2 456 041 kr) redovisas under följande poster i balansräkningen.

	2023-12-31	2022-12-31
Långfristiga skulder		
Skulder till kreditinstitut	181 819	454 546
	181 819	454 546
Kortfristiga skulder		
Skulder till kreditinstitut	3 045 930	2 001 495
	3 045 930	2 001 495

Not 23 Checkräkningskredit

Koncernen	2023-12-31	2022-12-31
Beviljat belopp på checkräkningskredit uppgår till	10 300 000	7 300 000
Utnyttjad kredit uppgår till	1 594 519	267 927

Not 24 Upplupna kostnader och förutbetalda intäkter

Koncernen	2023-12-31	2022-12-31
Upplupna löner	185 095	487 973
Upplupna semesterlöner	3 753 087	3 276 184
Upplupna sociala avgifter	1 824 055	1 134 922
Upplupen mediakostnad	13 602 533	14 921 253
Förutbetalda intäkt	10 992 041	9 659 555
Övriga poster	3 909 851	3 310 360
	34 266 662	32 790 247

Not 25 Justering för poster som inte ingår i kassaflödet

Koncernen	2023-12-31	2022-12-31
Avskrivningar	8 423 391	6 215 362
Nedskrivningar	0	20 000 000
Resultat från andelar i intresseföretag	-1 001 838	-3 778 954
Valutakursdifferens	-22 749	4 210
Vinst vid avyttring inventarier	0	-50 722
Övrigt	44 365	0
	7 443 169	22 389 896

Not 26 Likvida medel

Koncernen	2023-12-31	2022-12-31
Likvida medel		
Banktillgodohavanden	17 530 878	20 192 448
	17 530 878	20 192 448

Not 27 Medelantalet anställda

Moderbolaget	2023	2022
Medelantalet anställda	6	6

Not 28 Övriga ränteintäkter och liknande resultatposter

Moderbolaget	2023	2022
Ränteintäkter från koncernföretag	0	0
Övriga ränteintäkter	15 286	17 292
	15 286	17 292

Not 29 Räntekostnader och liknande resultatposter

Moderbolaget	2023	2022
Räntekostnader till koncernföretag	0	-9 955
Övriga räntekostnader	-538 778	-113 433
Övriga finansiella kostnader	-24 001	0
	-562 779	-123 388

Not 30 Bokslutsdispositioner

Moderbolaget	2023	2022
Mottagna koncernbidrag	10 570 000	7 675 000
Lämnade koncernbidrag	-570 000	0
	10 000 000	7 675 000



Not 31 Andelar i koncernföretag

Moderbolaget	2023-12-31	2022-12-31
Ingående anskaffningsvärden	128 888 411	120 128 202
Inköp	1 286 577	4 732 617
Försäljningar	0	-1 164 908
Omklassificeringar	-214 500	2 747 500
Aktieägartillskott	1 750 000	2 445 000
Utgående ackumulerade anskaffningsvärden	131 710 488	128 888 411
Ingående nedskrivningar	-12 579 564	-10 279 564
Årets nedskrivningar	0	-2 300 000
Utgående ackumulerade nedskrivningar	-12 579 564	-12 579 564
Utgående redovisat värde	119 130 924	116 308 847

Not 32 Specifikation andelar i koncernföretag

Koncernen	Org.nr	Säte	Kapitalandel %
Nowa Kommunikation AB	556693-2603	Göteborg	100
Prodekor i Sverige AB	556577-9948	Göteborg	84
Artiflex Väst AB	556389-8880	Göteborg	84
Grow Collective AB	556617-8488	Göteborg	100
Nowa Empower AB	556676-3057	Göteborg	73
Nowa Empower Stockholm AB (f d Tre Art Reklambyrå AB)	556402-6341	Göteborg	73
Tundran Digital Explorers AB	556645-3915	Göteborg	70
Do Nothing Average Agency AB	556689-1676	Göteborg	70
Habermax AB	559017-3729	Göteborg	70
Now at Days Motion Pictures AB	559099-4355	Göteborg	51
Jetty AB	556533-2334	Göteborg	100
Context Media AB	556962-7903	Umeå	70
Kunskapskraft & Media Sweden AB	556962-7903	Stockholm	54

Not 33 Ställda säkerheter

Koncernen	2023-12-31	2022-12-31
Företagsinteckning	12 500 000	10 300 000
	12 500 000	10 300 000
Moderbolaget	2023-12-31	2022-12-31
Företagsinteckning	1 000 000	1 500 000
	1 000 000	1 500 000

Not 34 Eventualförpliktelser

Moderbolaget	2023-12-31	2022-12-31
Borgensåtagande för koncernföretag	900 000	900 000
	900 000	900 000

Not 35 Väsentliga händelser efter räkenskapsårets slut

Koncernen

- Nowa Empower satsar och öppnar dotterbolag i Stockholm
- Thinc inleder samarbete med mediebyrå LikeHouse med option på att bli delägare
- Thinc Collective förvärvar ytterligare 14% av Safirab (Safir Comunication AB)
- Löfbergs tillsammans med Thincbolaget Context Media och kommunikationsbyrå +1 vinner guld i den prestigefyllda reklamtävlingen 100-wattaren
- Nowa Kommunikation vinner uppdrag för Trafikverket gällande kommunikationsinsatser och annonsering. Försäljningsvärdet uppskattas till ca 20,5 mkr årligen i två år med option på ytterligare två år
- Thinc Collectives styrelse lämnar nya finansiella mål för perioden 2024-2028
- Thincbolaget KKM vinner kommunikationsuppdrag gällande arbetsmarknad och nyanlända. KKM uppskattar värdet på uppdraget till 3,5 mkr
- Thinc Collective ingår partnerskap med The MISSION Group
- Nowa Kommunikation vinner uppdrag för Region Skåne. Nowa uppskattar värdet till ca 9 mkr årligen

Göteborg den dag som framgår av respektive befattningshavares elektroniska underskrift

Hans Jacobsson

Ordförande

Lena F Stenberg

Gabriele Helmer

Lisa Nilsson

Stefan Winström

Peter Westman

Anders Wallqvist

Verkställande direktör

Vår revisionsberättelse har lämnats den dag som framgår av min elektroniska underskrift

BDO Göteborg AB

Katarina Eklund

Auktoriserad revisor

 BJ1Xn37WC-B1gyXhnQbR



Document history

COMPLETED BY ALL:

23.04.2024 10:04

SENT BY OWNER:

Katarina Eklund · 22.04.2024 12:29

DOCUMENT ID:

B1gyXhnQbR

ENVELOPE ID:

BJ1Xn37WC-B1gyXhnQbR

DOCUMENT NAME:

Thinc ÅR 2023 Final.pdf

41 pages

Activity log

RECIPIENT	ACTION*	TIMESTAMP (CET)	METHOD	DETAILS
1. ANDERS WALLQVIST anders.wallqvist@nowa.se	Signed Authenticated	22.04.2024 12:48 22.04.2024 12:47	eID Low	Swedish BankID (DOB: 1968/09/03) IP: 212.181.223.4
2. Hans Peter Westman peter@contextmedia.se	Signed Authenticated	22.04.2024 13:35 22.04.2024 13:34	eID Low	Swedish BankID (DOB: 1970/11/15) IP: 94.234.98.64
3. Lena Forsström Stenberg lena@tundran.se	Signed Authenticated	22.04.2024 13:53 22.04.2024 13:21	eID Low	Swedish BankID (DOB: 1982/01/28) IP: 178.174.130.154
4. HANS JACOBSSON Hans.Jacobsson@nowa.se	Signed Authenticated	22.04.2024 15:33 22.04.2024 14:14	eID Low	Swedish BankID (DOB: 1967/01/12) IP: 2.15.108.232
5. Gabriele Christiane Helmer Gabriele.helmer@zinzino.com	Signed Authenticated	22.04.2024 17:25 22.04.2024 17:17	eID Low	Swedish BankID (DOB: 1977/03/25) IP: 213.80.97.178
6. STEFAN WINSTRÖM stefan@winstromconsulting.se	Signed Authenticated	22.04.2024 21:36 22.04.2024 21:29	eID Low	Swedish BankID (DOB: 1953/12/15) IP: 85.229.223.135
7. Britt Lisa Nilsson lisa.nilsson@smallworld.se	Signed Authenticated	23.04.2024 09:59 23.04.2024 09:58	eID Low	Swedish BankID (DOB: 1979/07/29) IP: 104.28.31.63
8. KATARINA EKLUND katarina eklund@bdo.se	Signed Authenticated	23.04.2024 10:04 23.04.2024 10:03	eID Low	Swedish BankID (DOB: 1980/03/07) IP: 217.119.170.26

* Action describes both the signing and authentication performed by each recipient. Authentication refers to the ID method used to access the document.

Custom events

Verified ensures that the document has been signed according to the method stated above. Copies of signed documents are securely stored by Verified.

To review the signature validity, please open this PDF using Adobe Reader.



GDPR compliant



eIDAS standard



PAdES sealed

No custom events related to this document

Verified ensures that the document has been signed according to the method stated above.
Copies of signed documents are securely stored by Verified.

To review the signature validity, please open this PDF using Adobe Reader.



GDPR
compliant



eIDAS
standard



PAdES
sealed

REVISIONSBERÄTTELSE

Till bolagsstämman i Thinc Collective AB (publ)

Org.nr. 556854-8860

Rapport om årsredovisningen och koncernredovisningen

Uttalanden

Vi har utfört en revision av årsredovisningen och koncernredovisningen för Thinc Collective AB (publ) för år 2023.

Enligt vår uppfattning har årsredovisningen och koncernredovisningen upprättats i enlighet med årsredovisningslagen och ger en i alla väsentliga avseenden rättvisande bild av moderbolagets och koncernens finansiella ställning per den 31 december 2023 och av dessas finansiella resultat och kassaflöde för året enligt årsredovisningslagen. Förvaltningsberättelsen är förenlig med årsredovisningens och koncernredovisningens övriga delar.

Vi tillstyrker därför att bolagsstämman fastställer resultaträkningen och balansräkningen för moderbolaget och för koncernen.

Grund för uttalanden

Vi har utfört revisionen enligt International Standards on Auditing (ISA) och god revisionssed i Sverige. Vårt ansvar enligt dessa standarder beskrivs närmare i avsnittet "Revisorns ansvar". Vi är oberoende i förhållande till moderbolaget och koncernen enligt god revisorssed i Sverige och har i övrigt fullgjort vårt yrkesetiska ansvar enligt dessa krav.

Vi anser att de revisionsbevis vi har inhämtat är tillräckliga och ändamålsenliga som grund för våra uttalanden.

Annan information än årsredovisningen och koncernredovisningen

Detta dokument innehåller även annan information än årsredovisningen, och koncernredovisningen och återfinns på sidorna 1-18. Det är styrelsen och verkställande direktören som har ansvaret för denna andra information.

Vårt uttalande avseende årsredovisningen och koncernredovisningen omfattar inte denna information och vi gör inget uttalande med bestyrkande avseende denna andra information.

I samband med vår revision av årsredovisningen och koncernredovisningen är det vårt ansvar att läsa den information som identifieras ovan och överväga om informationen i väsentlig utsträckning är oförenlig med årsredovisningen och koncernredovisningen. Vid denna genomgång beaktar vi även den kunskap vi i övrigt inhämtat under revisionen samt bedömer om informationen i övrigt verkar innehålla väsentliga felaktigheter.

Om vi, baserat på det arbete som har utförts avseende denna information, drar slutsatsen att den andra informationen innehåller en väsentlig felaktighet, är vi skyldiga att rapportera detta. Vi har inget att rapportera i det avseendet.

Styrelsens och verkställande direktörens ansvar

Det är styrelsen och verkställande direktören som har ansvaret för att årsredovisningen och koncernredovisningen upprättas och att de ger en rättvisande bild enligt årsredovisningslagen. Styrelsen och verkställande direktören ansvarar även för den interna kontroll som de bedömer är nödvändig för att upprätta en årsredovisning och koncernredovisning som inte innehåller några väsentliga felaktigheter, vare sig dessa beror på oegentligheter eller misstag.

Vid upprättandet av årsredovisningen och koncernredovisningen ansvarar styrelsen och verkställande direktören för bedömningen av bolagets och koncernens förmåga att fortsätta verksamheten. De upplyser, när så är tillämpligt, om förhållanden som kan påverka förmågan att fortsätta verksamheten och att använda antagandet om fortsatt drift. Antagandet om fortsatt drift tillämpas dock inte om styrelsen och verkställande direktören avser att likvidera bolaget, upphöra med verksamheten eller inte har något realistiskt alternativ till att göra något av detta.

Revisorns ansvar

Våra mål är att uppnå en rimlig grad av säkerhet om huruvida årsredovisningen och koncernredovisningen som helhet inte innehåller några väsentliga felaktigheter, vare sig dessa beror på oegentligheter eller misstag, och att lämna en revisionsberättelse som innehåller våra uttalanden. Rimlig säkerhet är en hög grad av säkerhet, men är ingen garanti för att en revision som utförs enligt ISA och god revisionssed i Sverige alltid kommer att upptäcka en väsentlig felaktighet om en sådan finns. Felaktigheter kan uppstå på grund av oegentligheter eller misstag och anses vara väsentliga om de enskilt eller tillsammans rimligen kan förväntas påverka de ekonomiska beslut som användare fattar med grund i årsredovisningen och koncernredovisningen.

Som del av en revision enligt ISA använder vi professionellt omdöme och har en professionellt skeptisk inställning under hela revisionen. Dessutom:

- identifierar och bedömer vi riskerna för väsentliga felaktigheter i årsredovisningen och koncernredovisningen, vare sig dessa beror på oegentligheter eller misstag, utformar och utför granskningsåtgärder bland annat utifrån dessa risker och inhämtar revisionsbevis som är tillräckliga och ändamålsenliga för att utgöra en grund för våra uttalanden. Risker för att inte upptäcka en väsentlig

felaktighet till följd av oegentligheter är högre än för en väsentlig felaktighet som beror på misstag, eftersom oegentligheter kan innefatta agerande i maskopi, förfalskning, avsiktliga utelämnanden, felaktig information eller åsidosättande av intern kontroll.

- skaffar vi oss en förståelse av den del av bolagets interna kontroll som har betydelse för vår revision för att utforma granskningsåtgärder som är lämpliga med hänsyn till omständigheterna, men inte för att uttala oss om effektiviteten i den interna kontrollen.
- utvärderar vi lämpligheten i de redovisningsprinciper som används och rimligheten i styrelsens och verkställande direktörens uppskattningar i redovisningen och tillhörande upplysningar.
- drar vi en slutsats om lämpligheten i att styrelsen och verkställande direktören använder antagandet om fortsatt drift vid upprättandet av årsredovisningen och koncernredovisningen. Vi drar också en slutsats, med grund i de inhämtade revisionsbevisen, om huruvida det finns någon väsentlig osäkerhetsfaktor som avser sådana händelser eller förhållanden som kan leda till betydande tvivel om bolagets och koncernens förmåga att fortsätta verksamheten. Om vi drar slutsatsen att det finns en väsentlig osäkerhetsfaktor, måste vi i revisionsberättelsen fästa uppmärksamheten på upplysningarna i årsredovisningen och koncernredovisningen om den väsentliga osäkerhetsfaktorn eller, om sådana upplysningar är otillräckliga, modifiera uttalandet om årsredovisningen och koncernredovisningen. Våra slutsatser baseras på de revisionsbevis som inhämtas fram till datumet för revisionsberättelsen. Dock kan framtida händelser eller förhållanden göra att ett bolag och en koncern inte längre kan fortsätta verksamheten.
- utvärderar vi den övergripande presentationen, strukturen och innehållet i årsredovisningen och koncernredovisningen, däribland upplysningarna, och om årsredovisningen och koncernredovisningen återger de underliggande transaktionerna och händelserna på ett sätt som ger en rättvisande bild.
- inhämtar vi tillräckliga och ändamålsenliga revisionsbevis avseende den finansiella informationen i enheterna eller affärsaktiviteterna inom koncernen för att göra ett uttalande avseende koncernredovisningen. Vi ansvarar för styrning, övervakning och utförande av koncernrevisionen. Vi är ensamt ansvariga för våra uttalanden.

Vi måste informera styrelsen om bland annat revisionens planerade omfattning och inriktning samt tidpunkten för den. Vi måste också informera om betydelsefulla iakttagelser under revisionen, däribland de eventuella betydande brister i den interna kontrollen som vi identifierat.

Rapport om andra krav enligt lagar och andra författningar

Uttalanden

Utöver vår revision av årsredovisningen och koncernredovisningen har vi även utfört en revision av styrelsens och verkställande direktörens förvaltning för Thinc Collective AB (publ) för år 2023 samt av förslaget till dispositioner beträffande bolagets vinst eller förlust.

Vi tillstyrker att bolagsstämman disponerar vinsten enligt förslaget i förvaltningsberättelsen och beviljar styrelsens ledamöter och verkställande direktören ansvarsfrihet för räkenskapsåret.

Grund för uttalanden

Vi har utfört revisionen enligt god revisionssed i Sverige. Vårt ansvar enligt denna beskrivs närmare i avsnittet "Revisorns ansvar". Vi är oberoende i förhållande till moderbolaget och koncernen enligt god revisorssed i Sverige och har i övrigt fullgjort vårt yrkesetiska ansvar enligt dessa krav.

Vi anser att de revisionsbevis vi har inhämtat är tillräckliga och ändamålsenliga som grund för våra uttalanden.

Styrelsens och verkställande direktörens ansvar

Det är styrelsen som har ansvaret för förslaget till dispositioner beträffande bolagets vinst eller förlust. Vid förslag till utdelning innefattar detta bland annat en bedömning av om utdelningen är försvarlig med hänsyn till de krav som bolagets och koncernens verksamhetsart, omfattning och risker ställer på storleken av bolagets och koncernens egna kapital, konsolideringsbehov, likviditet och ställning i övrigt.

Styrelsen ansvarar för bolagets organisation och förvaltningen av bolagets angelägenheter. Detta innefattar bland annat att fortlöpande bedöma bolagets och koncernens ekonomiska situation och att tillse att bolagets organisation är utformad så att bokföringen, medelsförvaltningen och bolagets ekonomiska angelägenheter i övrigt kontrolleras på ett betryggande sätt. Verkställande direktören ska sköta den löpande förvaltningen enligt styrelsens riktlinjer och anvisningar och bland annat vidta de åtgärder som är nödvändiga för att bolagets bokföring ska fullgöras i överensstämmelse med lag och för att medelsförvaltningen ska skötas på ett betryggande sätt.

Revisorns ansvar

Vårt mål beträffande revisionen av förvaltningen, och därmed vårt uttalande om ansvarsfrihet, är att inhämta revisionsbevis för att med en rimlig grad av säkerhet kunna bedöma om någon styrelseledamot eller verkställande direktören i något väsentligt avseende:

- företagit någon åtgärd eller gjort sig skyldig till någon försummelse som kan föranleda ersättningsskyldighet mot bolaget, eller
- på något annat sätt handlat i strid med aktiebolagslagen, årsredovisningslagen eller bolagsordningen.

Vårt mål beträffande revisionen av förslaget till dispositioner av bolagets vinst eller förlust, och därmed vårt uttalande om detta, är att med rimlig grad av säkerhet bedöma om förslaget är förenligt med aktiebolagslagen.

Rimlig säkerhet är en hög grad av säkerhet, men ingen garanti för att en revision som utförs enligt god revisionssed i Sverige alltid kommer att upptäcka åtgärder eller försummelser som kan föranleda ersättningsskyldighet mot bolaget, eller att ett förslag till dispositioner av bolagets vinst eller förlust inte är förenligt med aktiebolagslagen.

Som en del av en revision enligt god revisionssed i Sverige använder vi professionellt omdöme och har en professionellt skeptisk inställning under hela revisionen. Granskningen av förvaltningen och förslaget till dispositioner av bolagets vinst eller förlust grundar sig främst på revisionen av räkenskaperna. Vilka tillkommande granskningsåtgärder som utförs baseras på vår professionella bedömning med utgångspunkt i risk och väsentlighet. Det innebär att vi fokuserar granskningen på sådana åtgärder, områden och förhållanden som är väsentliga för verksamheten och där avsteg och överträdelser skulle ha särskild betydelse för bolagets situation. Vi går igenom och prövar fattade beslut, beslutsunderlag, vidtagna åtgärder och andra förhållanden som är relevanta för vårt uttalande om ansvarsfrihet. Som underlag för vårt uttalande om styrelsens förslag till dispositioner beträffande bolagets vinst eller förlust har vi granskat styrelsens motiverade yttrande samt ett urval av underlagen för detta för att kunna bedöma om förslaget är förenligt med aktiebolagslagen.

Göteborg den dag som framgår av vår elektroniska underskrift

BDO Göteborg AB

Katarina Eklund
Auktoriserad revisor



Document history

COMPLETED BY ALL:

23.04.2024 10:03

SENT BY OWNER:

Katarina Eklund · 22.04.2024 12:33

DOCUMENT ID:

ryIZ627bC

ENVELOPE ID:

BkH-63Q-A-ryIZ627bC

DOCUMENT NAME:

Revisionsberättelse Thinc Collective 2023.pdf

3 pages

Activity log

RECIPIENT	ACTION*	TIMESTAMP (CET)	METHOD	DETAILS
1. KATARINA EKLUND	Signed	23.04.2024 10:03	eID	Swedish BankID (DOB: 1980/03/07)
katarina eklund@bdo.se	Authenticated	23.04.2024 10:03	Low	IP: 217.119.170.26

* Action describes both the signing and authentication performed by each recipient. Authentication refers to the ID method used to access the document.

Custom events

No custom events related to this document

Verified ensures that the document has been signed according to the method stated above. Copies of signed documents are securely stored by Verified.

To review the signature validity, please open this PDF using Adobe Reader.



GDPR compliant



eIDAS standard



PAdES sealed